股票代碼:2059

King Slide® King Slide Works Co., Ltd.

川湖科技股份有限公司

一〇七年度年報

中華民國一〇八年五月二十一日 刊印
年報查詢網址: http://mops.twse.com.tw
https://www.kingslide.com

一、發言人及代理發言人：

發 言 人：王俊強　執行副總

代理發言人：蔡秋貞　稽核主任

電　　話：(07) 959-9688

電子信箱：ir@kingslide.com

二、總公司、分公司、工廠之地址及電話

地　　址：高雄市路竹區順安路 275 巷 136 號

電　　話：(07) 959-9688

三、股票過戶機構：

名　　稱：中國信託商業銀行　代理部

地　　址：台北市中正區重慶南路一段 83 號 5 樓

網　　址：ecorp.ctbcbank.com/cts/index.jsp

電　　話：(02) 6636-5566

四、最近年度財務報告簽證會計師：

會計師姓名：吳秋燕、郭麗園

事務所名稱：勤業眾信聯合會計師事務所

地　　址：高雄市前鎮區成功二路 88 號 3 樓

網　　址：www.deloitte.com.tw

電　　話：(07) 530-1888

五、海外有價證券掛牌買賣之交易場所名稱及查詢該海外有價證券資訊之方式：無。

六、公司網址：www.kingslide.com

目　　錄

頁　次

壹、致股東報告書…… 1

貳、公司簡介

一、設立日期…… 5

二、公司沿革…… 5

參、公司治理報告

一、組織系統…… 8

二、董事、監察人、總經理、副總經理、協理、各部門及分支機構主管…… 13

(一)董事、監察人…… 13

(二)總經理、副總經理、協理、各部門及分支機構主管…… 16

三、最近年度支付董事、監察人、總經理及副總經理之酬金

(一)最近年度支付董事、監察人、總經理及副總經理之酬金…… 17

(二)分別比較說明本公司及合併報表所有公司於最近二年度支付本公司董事、監察人、總經理及副總經理酬金總額占個體或個別財務報告稅後純益比例之分析並說明給付酬金之政策、標準與組合、訂定酬金之程序、與經營績效及未來風險之關聯性…… 21

四、公司治理運作情形

(一)董事會運作情形…… 22

(二)審計委員會運作情形或監察人參與董事會運作情形…… 24

(三)公司治理運作情形及其與上市上櫃公司治理實務守則差異情形及原因.. 25

(四)公司如有設置薪資報酬委員會者，應揭露其組成、職責及運作情形…… 30

(五)履行社會責任情形…… 31

(六)公司履行誠信經營情形及採行措施…… 36

(七)公司如有訂定公司治理守則及相關規章者其查詢方式…… 38

(八)其他足以增進對公司治理運作情形之瞭解的重要資訊…… 38

(九)內部控制制度執行狀況…… 39

頁　次

(十)最近年度及截至年報刊印日止，公司及其內部人員依法被處罰、公司對其內部人員違反內部控制制度規定之處罰、主要缺失與改善情形..... 39

(十一)最近年度及截至年報刊印日止，股東會及董事會之重要決議..... 39

(十二)最近年度及截至年報刊印日止，董事或監察人對董事會通過重要決議有不同意見且有記錄或書面聲明者，其主要內容..... 40

(十三)最近年度及截至年報刊印日止，公司董事長、總經理、會計主管、財務主管、內部稽核主管及研發主管等辭職解任情形..... 40

五、會計師公費資訊..... 41

六、更換會計師資訊..... 42

七、公司之董事長、總經理、負責財務或會計事務之經理人，最近一年內曾任職於簽證會計師所屬事務所或其關係企業者..... 43

八、最近年度及截至年報刊印日止，董事、監察人、經理人及持股比例超過百分之十之股東股權移轉及股權質押變動情形..... 43

九、持股比例占前十名之股東，其相互間為關係人或為配偶、二親等以內之親屬關係之資訊..... 44

十、公司、公司之董事、監察人、經理人及公司直接或間接控制之事業對同一轉投資事業之持股數，並合併計算綜合持股比例..... 45

肆、募資情形

一、資本及股份

(一)股本來源..... 46

(二)股東結構..... 48

(三)股權分散情形..... 49

(四)主要股東名單..... 49

(五)最近二年度每股市價、淨值、盈餘、股利及相關資料..... 50

(六)公司股利政策及執行狀況..... 50

(七)本次股東會擬議之無償配股對公司營業績效及每股盈餘之影響..... 51

(八)員工、董事及監察人酬勞..... 51

(九)公司買回本公司股份情形..... 52

二、公司債辦理情形..... 52

頁　次

三、特別股辦理情形 52
四、海外存託憑證辦理情形 52
五、員工認股權憑證辦理情形 52
六、併購或受讓他公司股份發行新股辦理情形 52
七、資金運用計畫執行情形 52

伍、營運概況

一、業務內容 53
二、市場及產銷概況 61
三、從業員工 70
四、環保支出資訊 70
五、勞資關係 72
六、重要契約 73

陸、財務概況

一、最近五年度簡明資產負債表及綜合損益表 74
二、最近五年度財務分析 78
三、最近年度財務報告之監察人或審計委員會審查報告 81
四、最近年度財務報告 81
五、最近年度經會計師查核簽證之公司個體財務報告 81
六、公司及其關係企業最近年度及截至年報刊印日止，如有發生財務週轉困難情事，應列明其對本公司財務狀況之影響 81

柒、財務狀況及財務績效之檢討分析與風險事項

一、財務狀況 82
二、財務績效 83
三、現金流量 83
四、最近年度重大資本支出對財務業務之影響 84

頁　次

五、最近年度轉投資政策、其獲利或虧損之主要原因、改善計畫及未來一年投資計畫 84

六、風險事項分析評估 85

七、其他重要事項 87

捌、特別記載事項

一、關係企業相關資料 87

二、最近年度及截至年報刊印日止，私募有價證券辦理情形及私募有價證券之資金運用情形、計畫執行進度及計畫效益顯現情形 89

三、最近年度及截至年報刊印日止，子公司持有或處分本公司股票情形 89

四、其他必要補充說明事項 89

五、最近年度及截至年報刊印日止，如發生證券交易法第三十六條第三項第二款所定對股東權益或證券價格有重大影響之事項 89

壹、致股東報告書

各位股東女士、先生們：

107 年度開發多年領導全球創新設計的高階廚具導軌系統進入了新的里程碑，在居家生活中除了給消費者創造更多的空間設計與使用便利外且同時增加更多的安全設計，目前持續配合新產品出貨陸續完備所有產線，除 107 年第 4 季已正式量產出貨外，於 108 年已經有回流的訂單並有大型連鎖 fashion 傢俱商新品發表獲得全數設計師的肯定加值。而新台幣匯率相對 106 年度穩定轉貶值 2.9%與材料成本波動上升 7.7%維持在高檔，以致於我們 107 年度的經營績效，比較 106 年度合併營收成長了 7.91%，且因為匯率的些微貶值及材料成本的上漲導致的成本增加，營業淨利與 106 年度比較僅成長了 4.39%，稅後淨利因匯率的些微貶值影響成長了 95.44%，稅後 EPS 為 NT$18.64 元，雖然全球經濟環境於 107 年度整體有改善但因為中美貿易戰爭的不確定性比較過去更令人難以預測，保護主義的興起對於開發全球市場的我們依舊充滿挑戰且更為嚴苛，多角化的產品創新研發及智慧型生產技術的紮根與全球化市場佈局持續深根投資，依舊是我們長期以來的經營策略，提升自我的競爭能力與因應保護主義的彈性生產基地的設計與開發以應對全球的不穩定與不同市場的客戶需求依然是我們長期的目標。接下來，我們也將持續秉持既有的策略與方針不斷的開發創新產品並導入智慧型生產技術及分散市場與客戶風險並建立彈性生產基地，我們堅信在開發多年的創新性歐式高階廚具導軌系列於今年陸續出貨後，未來依舊可為各位股東帶來更亮麗的營運績效表現。以下就 107 年營運成果及 108 年度展望提出報告。

一、107 年度營業結果：

(一)營業計畫實施成果：

單位：新台幣千元

項　　目	107 年度	106 年度	增減金額	變動比例%
營業收入淨額	4,435,607	4,110,572	325,035	7.91%
營業淨利	1,738,196	1,665,077	73,119	4.39%
本期淨利	1,775,964	908,700	867,264	95.44%

(二)預算執行情形：107 年度未公開財務預測，故無預算達成情形。

(三)財務收支及獲利能力分析

項　　目		107 年度	106 年度
財務結構(%)	負債佔資產比率	10.10	11.19
	長期資金佔不動產、廠房及設備比率	751.36	622.05
償債能力(%)	流動比率	926.31	811.01
	速動比率	878.67	766.23
	利息保障倍數(次)	N/A	N/A
獲利能力(%)	資產報酬率	16.84	9.17
	權益報酬率	18.83	10.42
	稅前純益佔實收資本額比率	227.90	128.42
	純益率	40.03	22.10
	基本每股盈餘(元)	18.64	9.54

(四)研究發展狀況：

本公司 107 年度研發費用支出 206,605 千元，其主要發展狀況：

(1)在機櫃及機箱的使用上，漸有導入不同作動的概念，在對應之伺服器導軌的需求，也就較有多元化需求之應用。目前也大致於開發於此等產品，除導入更多更具價值，具備低成本；空間、功能及強度上等更具多元性之設計構思，使產品兼具人性化及安全性之多項功能；並再從不同應用之觀點，持續開發新型式的之導軌、理線器產品以因應不同需求之選擇。

(2)在通路市場、高階產品滑軌及鉸鏈部分，目前陸續開發整套系列的產品，並整合現行通路市場之相關規格，持續建構更完整系列的產品，以供應現代化型式之需求；而通路市場上的使用領域也將有更多機種之需求開發，目標以建立更穩固應用於全球之高階廚具及相關事務櫃、工具櫃等市場之地位，而為能具備更高的競爭力，因此同時也再提升產品生產效率，目前亦投入相關產品之智能生產管控和製程技術之開發，現行產線的自動化等也陸續建構，並以更完整的生產模式來導入，以期能創造低成本、高效率的生產條件。

(3)在消費性電子產品部分，則繼續開發創新領域之研究，持續投入相關的測試驗證和製程技術之設備開發及引進。

二、108 年度營業計畫概要

(一)經營方針

本公司本著不斷吸收及培養管理、行銷及研發人才為長期不變的經營政策，以茁壯經營團隊及人才為公司最大之資產外，其他重要方針如下：

1.符合雲端需求所研發之 RAIL KIT 產品線的完整研發與產業佈局。

2.導入家庭消費需求之廚具導軌產品線的完整研發與產業佈局。

3.導入個人消費需求之手持式消費性產品線的完整研發與產業佈局。

4.智慧型生產技術的導入，以提昇經營管理績效。

5.建立全球化的彈性生產基地以滿足不同市場的客戶需求。

(二)預期銷售數量及其依據

本公司依據以往之業績、目前接單情形及市場未來供需狀況等因素，預計 108 年度各產品銷售量如下：

商品名稱	單位	預計銷售數量
導　軌	千組	15,235
滑　軌	千組	1,368
鉸　鏈	千個	4,113

(三)重要之產銷政策

1.生產政策

以製程合理化，生產管理智慧化為目標，並積極導入精實生產、降低生產及庫存成本，低附加價值產品以外包加工及外購方式取代，藉此提升公司產品價值。

2.行銷政策

(1)持續爭取國際電腦伺服器與網路通訊大廠及國內電腦系統與網路通訊相關廠商及大型雲端資料中心之訂單，搶攻新產品問市為導向之產品行銷，以擴大市場佔有率。

(2)以現有品牌知名度推廣成熟期產品，使其能拓展至國際鋼櫃大廠、機櫃廠與新開發之高階廚具機構產品推展至廚具大廠及通路商並將新開發的一系列功能性機構產品推廣至全球並建立全球性經銷網與推廣 King Slide 為全球知名品牌。

(3)建立全球通路據點，佈局當地之行銷據點為設置，以產品完整性來提供客戶全方位服務。

三、未來公司發展策略

(一)短、中期之公司發展策略係以提高導軌產品在伺服器市場及雲端運算資料中心之市場佔有率並進而加強週邊產品對於川湖導軌之廣泛應用。

(二)長期以發展滿足現代人生活便利性之機構性產品並跨足不同產業提高市場佔有率及消費者依存度。

(三)全球發貨倉庫、行銷據點之逐步設置及建立全球化的彈性生產基地藉以提供客戶全球化的服務，縮短客戶交期，爭取完整消費性產品之訂單。

四、外部競爭環境、法規環境及總體經營環境之影響

本公司堅持追求股東權益最大化為我們的目標，目前所投入之產業仍處於成長茁壯期，未來將隨著產業狀況變化以及主管機關法規之修正而因應調整。本公司自設立以來不斷以積極創新、追求轉型以強化競爭力，面對詭譎多變的大環境，仍以更加謹慎保守的心態來面對，除嚴格落實撙節成本及開支外，我們投入更多的資金與資源並更積極的拓展不同產業之市場且加強 King Slide 品牌在全球的推廣與知名度並積極佈局全球經銷網，以期在未來能有更好的經營績效表現。

最後，再次由衷地感謝各位股東們，對公司長期的支持與鼓勵，謹向各位致上最高的謝意！並祝各位

身體健康，萬事如意！

董 事 長　　林 聰 吉

總 經 理　　林 淑 珍

貳、公司簡介

一、設立日期：中華民國 75 年 9 月 22 日。

二、公司沿革：

民國 75 年　經濟部核准股份有限公司設立登記，實收資本額為 10,000,000 元。
購入土地 8,986 ㎡及取得工廠設立許可。

民國 76 年　辦理現金增資 30,000,000 元，實收資本增加為 40,000,000 元。

民國 77 年　擴增廠地為 15,281 ㎡，取得工廠登記證並正式量產滑軌。

民國 81 年　擴增廠地為 23,094 ㎡、增建完成第二期廠房。

民國 83 年　擴增廠地為 25,165 ㎡。
辦理現金增資 55,000,000 元，實收資本額增加為 95,000,000 元。
購入台中房屋二棟 360.41 ㎡，並成立台中辦事處。

民國 84 年　取得 ISO9001 認證。
購入台北房屋一棟 388.69 ㎡，並成立台北辦事處。

民國 85 年　增建完成第三期自動倉儲廠房，並增加鉸鏈自動化生產。

民國 87 年　辦理資本公積轉增資 63,000,000 元，實收資本額增加為 158,000,000 元。

民國 88 年　投入第四期擴廠計畫，並增加鋼珠滑軌自動化生產。
取得 ISO14001 認證。
辦理盈餘轉增資 30,000,000 元，實收資本額增加為 188,000,000 元。
轉型開發筆記型電腦鉸鏈並取得多國相關專利。

民國 89 年　董事 3 席變更為 5 席，增加法人董事海湖投資(股)公司代表人林聰吉、隆盛投資(股)公司代表人林宗隆、宏怡投資(股)公司代表人林信宏、林陳金鳳，增強經營陣容。
經證期會(89)台財證(一)第 60236 號函核准補辦公開發行。
辦理盈餘轉增資 56,400,000 元及現金增資 135,600,000 元，實收資本額增加為 380,000,000 元。
轉型至 3C 產業研究與開發伺服器導軌及相關零組件，並取得多國相關專利。

民國 90 年　取得伺服器大廠 compaq 試單並正式量產。

民國 91 年　增選監察人一名林張阿珠。
獲得多家國際伺服器大廠及伺服器代工廠之產品認證及測試通過。

民國 92 年　辦理盈餘轉增資 6,840,000 元及員工紅利轉增資 760,000 元，實收資本額增加為 387,600,000 元。
變更監察人許靜枝為林淑娟。

1U-7U 機架式伺服器導軌及其相關零組件研發成功。

多家國際伺服器大廠正式量產出貨。

投入第五期擴廠計畫，擴充導軌生產線。

民國 93 年　引進獨立董監，變更公司名稱為川湖科技股份有限公司。

引進外部法人股東，登錄興櫃股票櫃檯買賣。

民國 94 年　變更監察人林淑娟及增選監察人一名為英麗投資(股)公司代表人吳銘政、謝進忠。

本公司股票於財團法人中華民國證券櫃檯買賣中心掛牌上櫃。

辦理盈餘轉增資 155,040,000 元及員工紅利轉增資 11,640,000 元，實收資本額增加為 554,280,000 元。

民國 95 年　取得伺服器大廠 DELL 之認證。

辦理盈餘轉增資 110,856,000 元及員工紅利轉增資 6,064,000 元，實收資本額增加為 671,200,000 元。

法人董事宏怡投資(股)公司改派代表人王俊志。

成立美國子公司 King Slide USA, Inc.。

成立子公司川益科技(股)公司。

民國 96 年　發行國內第一次無擔保轉換公司債，發行總額 980,000,000 元。

伺服器大廠 DELL 正式量產出貨。

辦理盈餘轉增資 67,120,000 元及員工紅利轉增資 5,000,000 元，實收資本額增加為 743,320,000 元。

公司債轉換發行新股 442,470 元，變更實收資本額為 743,762,470 元。

民國 97 年　成立子公司 King Slide (Samoa) Co., Ltd.。

成立孫公司 King Slide (Hong Kong) Co., Limited 金絲來得有限公司。

法人董事宏怡投資(股)公司改派代表人邱衍智。

本公司股票於臺灣證券交易所(股)公司掛牌上市。

成立曾孫公司上海川吉貿易有限公司。

辦理盈餘轉增資 37,188,120 元及員工紅利轉增資 4,090,000 元，實收資本額增加為 785,040,590 元。

民國 98 年　取得 OHSAS 18001 認證。

辦理盈餘轉增資 78,504,060 元及員工紅利轉增資 6,678,080 元，實收資本額增加為 870,222,730 元。

榮獲經濟部台灣優良品牌。

發行國內第二次無擔保轉換公司債，發行總額 500,000,000 元。

公司債轉換發行新股 1,163,150 元，變更實收資本額為 871,385,880 元。

民國 99 年　公司債轉換發行新股 2,483,900 元，變更實收資本額為 873,869,780 元。

辦理盈餘轉增資 43,866,750 元及公司債轉換發行新股 3,465,300 元，實收資本額增加為 921,201,830 元。

榮獲 2010 年美國 KBIS 廚衛最大展-Best of KBIS 廚具類最佳產品選拔金牌獎。

榮獲 2010 年美國 IWF 木工協會頒布的挑戰者獎章。

民國 100 年　設置薪資報酬委員會。

榮獲第 19 屆台灣精品獎（1A88）。

民國 101 年　公司債轉換發行新股 2,017,440 元，變更實收資本額為 923,219,270 元。

民國 102 年　榮獲第 21 屆台灣精品獎（AE89）。

公司債轉換發行新股 23,357,630 元，變更實收資本額為 946,576,900 元。

民國 103 年　公司債轉換發行新股 6,393,820 元，變更實收資本額為 952,970,720 元。

民國 104 年　榮獲權威媒體富比士雜誌評選為 2015 年亞洲地區最佳中小企業 (Asia’s 200 Best Under A Billion)

民國 105 年　榮獲第 24 屆台灣精品獎（3M51A）。

民國 108 年　榮獲 2019 臺灣精品獎殊榮（三段式調整緩衝鉸鏈）。

榮獲 2019 臺灣精品獎銀質獎（金省力安全按開緩衝防震動薄牆抽屜系列）。

參、公司治理報告

一、組織系統

(一)組織結構

108 年 3 月 31 日

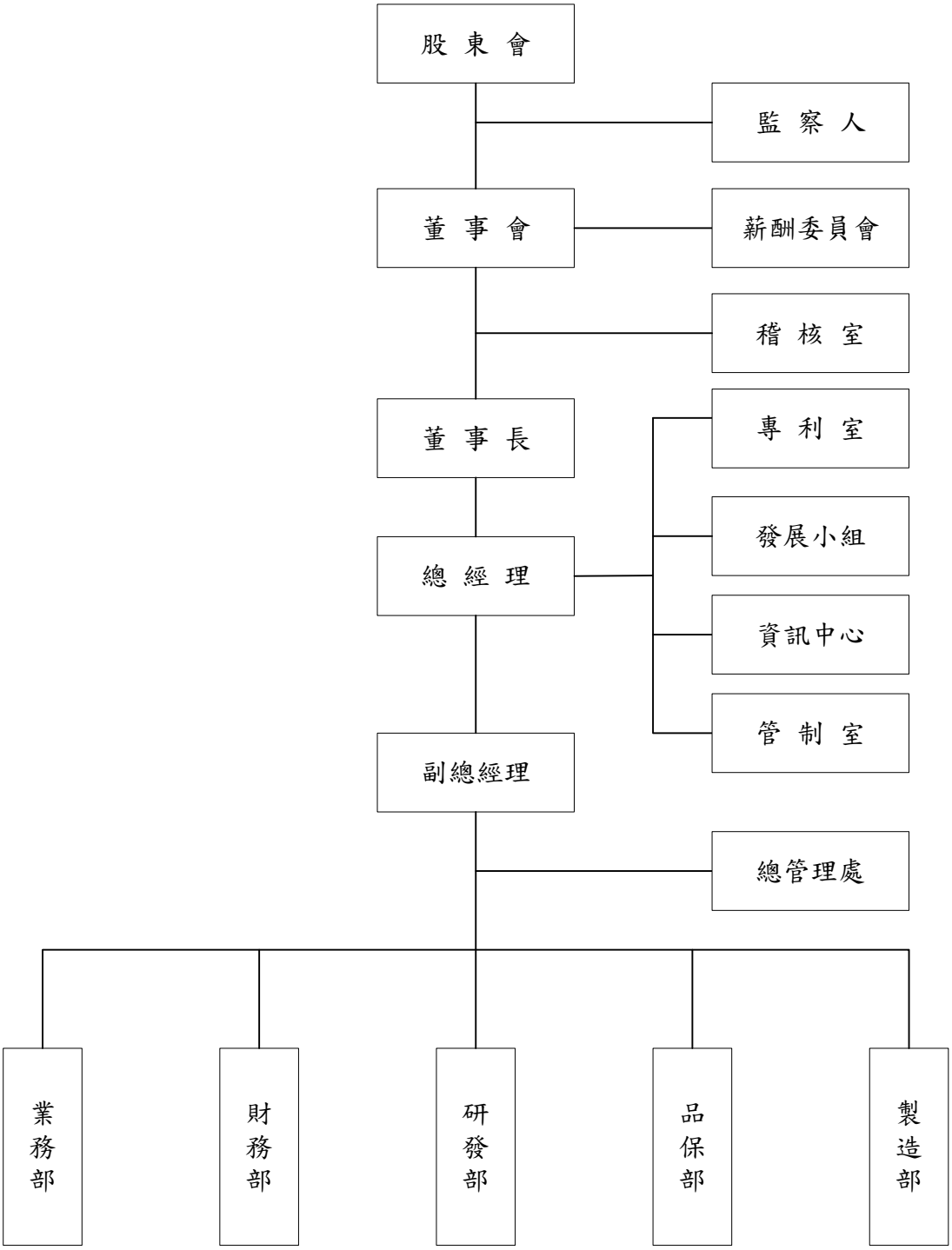

(二)各主要部門所營業務

(1)薪酬委員會
訂定並定期檢討董事、監察人及經理人績效評估與薪資報酬之政策、制度、標準與結構，以及定期評估並訂定董事、監察人及經理人之薪資報酬。
(2)稽核室
1 執行本公司及各子公司之內部稽核業務。 2 檢查及評估本公司及各子公司內部控制之執行情形。 3 督促及覆核本公司及各子公司內部控制自行評估作業。
(3)總經理室（專利室、發展小組、資訊中心、管制室）
1 目前營運、轉型計劃及未來經營策略之規劃訂定、推動與各部門執行之督導。 2 目標及方針管理之規劃、推動及督導各部門執行成效。 3 審核各部門年度計劃及預算編制與督導各部門年度計劃及預算之執行。 4 管理制度、ISO 制度、九大循環之審核與各部門執行之督導。 5 機能別特定專案之規劃、執行。 6 資訊管理制度及其年度計劃之規劃訂定、推動與執行。 7 安管制度及其年度計劃之規劃訂定、推動與執行。 8 整合全公司全球化發展策略。 9 事業部之投資規劃及執行。 10 多角化經營之可行性評估、規劃。 11 制度、辦法、規範、作業指導書等相關文件之申請、審核、歸檔、發行與管制。 12 推動 ISO 制度通過認証及其系統之維護。 13 領導與統籌各部門之運作以達成公司目標並協助各部門之工作協調、溝通與合作。 14 電腦化資訊系統處理循環及其相關辦法之擬訂、修改與執行。 15 ISO 制度相關總經理室範疇之程序書與辦法的擬訂、修改、教育訓練與執行。 16 總經理室內及協助各部門之選才、育才、用才、留才。 17 總經理室內及各部門之績效督導與考核。 18 完成年度計劃及部門預算之編製、按月執行與異常分析及其改善對策之擬定。 19 完成董事會決議事項。 20 專案、投資案之評估與審核。 21 產品專利申請事務之辦理。 22 國際化銷售、管理、研發、財務人才之引進及培育。 23 勞工安全衛生委員會之委員擬訂之安全衛生政策提出建議，並審議、協調、建議安全衛生相關事項。
(4)總管理處
1 組織、人事制度、工作規則、勞動契約之規劃制訂、修改、教育訓練與執行。 2 人員之進用、考勤、升遷、離職、獎勵等行政事項處理。 3 標準、薪資、福利、獎懲制度之規劃制訂、修改、教育訓練與執行。 4 教育訓練之計畫及執行。 5 各項總務管理事項制訂、修改、教育訓練與執行。 6 各種設備、物料、修繕等採購事務之處理。 7 薪工循環、採購及付款循環、不動產、廠房及設備循環及其相關辦法之擬定、修改、教育訓練與執行。 8 總管理處內之選才、育才、用才、留才。

9 總管理處各組之績效督導與考核。 10 完成年度計劃及部門預算之編製、按月執行與異常分析及其改善對策之擬定。 11 勞工安全衛生委員會之委員擬訂之安全衛生政策提出建議，並審議、協調、建議安全衛生相關事項。 12 依據公司所訂定之經營策略與管理方針達成公司設定之目標。 13 完成上級臨時交辦事項。
(5)業務部
1 行銷策略之規劃與執行。 2 市場調查之規劃與執行。 3 市場通路之規劃與擴展。 4 市場需求產品之資訊搜集及其開發可行性評估。 5 產品訂價策略之規劃與執行。 6 售後服務之規劃與執行。 7 客戶抱怨之蒐集、回饋、回覆及配合品保部之品質保證。 8 新產品導入期、成長期、成熟期、衰退期、階段性之行銷規劃與執行。 9 國內外參展計劃之擬定及執行。 10 依據公司所訂定之經營策略與管理方針達成公司設定之目標。 11 與各部門之工作協調、溝通與合作。 12 ISO 制度相關業務部範疇之程序書與辦法的擬定、修改、教育訓練與執行。 13 銷售及收款循環及其相關辦法之擬定、修改、教育訓練與執行。 14 部內之選才、育才、用才、留才。 15 部門各課之績效督導與考核。 16 完成年度計劃及部門預算之編製、按月執行與異常分析及其改善對策之擬定。 17 完成上級臨時交辦事項。
(6)財務部
1 負責融資規劃。 2 資金管理與調度。 3 信用徵信管理。 4 會計制度之擬訂、修改、教育訓練與執行。 5 預算制度之擬訂、修改、教育訓練與執行及協助各部門預算之編製。 6 營運成本之規劃與控制。 7 按月將財務報表編擬、統計及分析。 8 整合各部門預算編列與控制預算支出並按月彙總各部門之實際支出與預算做差異分析並提供決策參考。 9 財務與稅務資料之公告與申報。 10 就會計數據、稽核各單位之異常情況，適時予以糾正與提報上級主管。 11 依據公司所訂定之經營策略與管理方針達成公司設定之目標。 12 與各部門之工作協調、溝通與合作。 13 ISO 制度相關財務部範疇之程序書與辦法的擬定、修改與執行。 14 銷售及收款循環、採購及付款循環、融資循環、不動產、廠房及設備循環及其相關辦法之擬定、修改、教育訓練與執行。 15 部內之選才、育才、用才、留才。 16 部門各組之績效督導與考核。 17 完成年度計劃及部門預算之編製、按月執行與異常分析及其改善對策之擬定。 18 完成上級臨時交辦事項。

(7)研發部
1 新材料、新技術、新產品之開發計劃的擬定與執行。 2 原產品之品質、功能與成本的改良。 3 競爭廠商產品之研究、分析與比較。 4 模、治具之開發計劃的擬定與執行。 5 新設備、新工具之開發計劃的擬定與執行。 6 產品價值分析(VA)，價值工程 (VE)之規劃與運作。 7 材料、產品、模治具、自動化設備等相關技術資料與資訊之搜集、整理與分析。 8 產品設變、模治具設變、製造設備重大改良等計劃之擬定、執行與追蹤。 9 技術資料及其圖面、設計規範之整理、編碼、歸檔、發行與管制。 10 審核產品零件、模具/設備零件加工之協力廠的技術與製作能力。 11 產品品質及生產技術指導。 12 設備組立、設備品質、試機及其維修保養之技術指導與協助製作。 13 海外投資之技術支援及教育訓練。 14 依據公司所訂定之經營策略與管理方針達成公司設定之目標。 15 與各部門之工作協調、溝通與合作。 16 ISO 制度相關研發部範疇之程序書與辦法的擬定、修改、教育訓練與執行。 17 研發循環及其相關辦法之擬定、修改、教育訓練與執行。 18 部內之選才、育才、用才、留才。 19 部門各課之績效督導與考核。 20 完成年度計劃及部門預算之編製、按月執行與異常分析及其改善對策之擬定。 21 完成上級臨時交辦事項。
(8)品保部
1 進料檢驗管制、統計分析及反應改善確認。 2 不良率統計稽核及追蹤製造部門之改善成效。 3 不合格品鑑核及矯正措施。 4 品質成本統計分析、對策管制及預防措施之計劃與執行。 5 研發檢查、檢驗標準、檢驗程序、檢驗規範及客戶規範之訂定、教育訓練、執行、稽核與成效之追蹤。 6 製程能力分析訂定。 7 協力廠之製程能力評估、品質輔導及管理。 8 TQC、品管圈之推動、教育訓練、稽核、成效之追蹤。 9 品質異常處理，出貨品質保證服務。 10 客戶抱怨查核、問題分析、解決及其預發防止之對策擬定與成果回饋客服處、追查存檔管制。 11 產品與研發可靠性測試方法分析與規範訂定、執行、測試 NG 與 GO 之數值分析與回饋相關單位、測試記錄保存及管理。 12 品質成本預防措施之計劃與執行。 13 公司品質目標之訂定。 14 全員品檢計劃之擬定、教育訓練與稽核追蹤。 15 同業與公司產品之功能、壽命與品質之比較測試，測試結果回饋研發、業務單位，測試記錄之保存與管理。 16 進料檢驗與分包商之品質輔導。 17 提高產品品質、降低不良率、退貨率、客訴率與降低品檢成本計劃之擬定、教育訓練、稽核追蹤與督導執行。

18 儀器、量具、治具之管理及其正確使用之教育訓練與稽核追蹤。 19 依據公司所訂定之經營策略與管理方針達成公司設定目標。 20 與各部門之工作協調、溝通與合作。 21 ISO 制度相關品保部範疇之程序書與辦法的擬定、修改、教育訓練與執行。 22 擔任勞工安全衛生委員會之委員擬訂之安全衛生政策提出建議，並審議、協調、建議安全衛生相關事項。 23 部內之選才、育才、用才、留才。 24 部門各課之績效督導與考核。 25 完成年度計劃及部門預算之編製、執行與異常分析及其改善對策之擬定。 26 完成上級臨時交辦事項。
(9)製造部
1 生產管理制度之擬定與執行。 2 生產計劃之擬訂、執行與執行進度之追蹤控制。 3 產能負荷分析及內外製產能平衡調度。 4 物料需求分析。 5 原物料及成品倉儲、出貨之管理。 6 訂定有效的生產方法以達成既定產品之品質、成本、產量及交期之需求。 7 主動檢討生產缺失，分析原因並提供改善方法確實執行。 8 整廠整線合理化之規劃改善。 9 生產線系統之流程規劃設計與執行。 10 TPM 之規劃、推動、督導與執行。 11 5S 運動之規劃、推動、督導與執行。 12 負責保管與填寫製造生產有關之一切記錄資料及統計報告。 13 負責有關生產製造重要工程專案之籌劃與推動。 14 負責廠房面積調配與有效運用、設計生產作業設施與設備之佈置安裝。 15 負責設備、模治具之維修保養計劃的擬定、執行與管理。 16 年度品質目標及計劃之達成。 17 製品→成品檢驗管制，月報之統計分析及反應改善確認。 18 生產作業之工作安全防範及宣導。 19 依據公司所訂定之經營策略與管理方針達成公司設定之目標。 20 與各部門之工作協調、溝通與合作。 21 ISO 制度相關製造部範疇之程序書與辦法的擬定、修改、教育訓練與執行。 22 擔任勞工安全衛生委員會之委員擬訂之安全衛生政策提出建議，並審議、協調、建議安全衛生相關事項。 23 生產循環及其相關辦法之擬定、修改、教育訓練與執行。 24 部內之選才、育才、用才、留才。 25 部門各課之績效督導與考核。 26 完成年度計劃及部門預算之編製、按月執行與異常分析及其改善對策之擬定。 27 環保政策執行、督導及環保法規之落實。 28 完成上級臨時交辦事項。

二、董事、監察人、總經理、副總經理、協理、各部門及分支機構主管

(一)董事、監察人

1.董事及監察人之姓名、主要經(學)歷、持有股份

108 年 4 月 28 日；單位：股

職稱	國籍或註冊地	姓名	性別	選(就)任日期	任期	初次選任日期	選任時持有股份		現在持有股數		配偶、未成年子女現在持有股份		利用他人名義持有股份		主要經(學)歷	目前兼任本公司及其他公司之職務	具配偶或二親等以內關係之其他主管、董事或監察人		
							股數	持股比率	股數	持股比率	股數	持股比率	股數	持股比率			職稱	姓名	關係
董事長	中華民國	林聰吉	男	107.6.26	3年	75.9.22	8,260,121	8.67%	8,260,121	8.67%	1,961,551	2.06%	—	—	大湖國民小學 湖林企業(股)公司董事長 川湖科技(股)公司總經理 川湖科技(股)公司董事長	King Slide USA, Inc.董事長 川益科技(股)公司董事長	董事 總經理 董事兼任執行副總 監察人	林宗隆 林淑珍 王俊強 林張阿珠	父子 父女 姻親 兄弟之配偶
董事	中華民國	隆盛投資(股)公司 代表人：林宗隆	男	107.6.26	3年	89.6.15	6,232,767 2,544,790	6.54% 2.67%	6,232,767 2,544,790	6.54% 2.67%	— 596,138	— 0.63%	— —	— —	南台工專機械科 湖林企業(股)公司廠長 川湖科技(股)公司(副)總經理 隆盛投資(股)公司董事長	—	董事長 總經理 董事兼任執行副總	林聰吉 林淑珍 王俊強	父子 兄妹 姻親
董事	中華民國	王俊強	男	107.6.26	3年	101.6.27	982,000	1.03%	982,000	1.03%	1,755,100	1.84%	—	—	國立中興大學會計系 臺灣銀行行員 工商時報記者 川湖科技(股)公司品保部課長 川湖科技(股)公司董事長特助 川湖科技(股)公司業務部經理	隆盛投資(股)公司董事 宏怡投資(股)公司董事 川湖科技(股)公司執行副總 川益科技(股)公司副總經理 King Slide USA, Inc.總經理	董事長 董事 總經理	林聰吉 林宗隆 林淑珍	姻親 姻親 配偶
董事	中華民國	邱衍智	男	107.6.26	3年	97.3.12	—	—	—	—	—	—	—	—	國立高雄第一科技大學機械自動化控制學系研究所 鴻池實業(股)公司高雄分公司刀具部課長 新加坡商山高國際刀具有限公司台灣分公司業務經理	日翔精技有限公司總經理	—	—	—
獨立董事	中華民國	李文璋	男	107.6.26	3年	98.6.25	6,722	0.01%	6,722	0.01%	6,722	0.01%	—	—	淡水工商管理專校會統科 中山大學企業管理學系企業經理進修班第一期 振吉電化廠(股)公司會計課長、總務部副理、企劃部經理、董事長	振吉電化廠(股)公司董事	—	—	—

職稱	國籍或註冊地	姓名	性別	選(就)任日期	任期	初次選任日期	選任時持有股份		現在持有股數		配偶、未成年子女現在持有股份		利用他人名義持有股份		主要經(學)歷	目前兼任本公司及其他公司之職務	具配偶或二親等以內關係之其他主管、董事或監察人		
							股數	持股比率	股數	持股比率	股數	持股比率	股數	持股比率			職稱	姓名	關係
獨立董事	中華民國	許芳益	男	107.6.26	3年	104.6.25	—	—	—	—	—	—	—	—	國立中興大學法商學院會計系 國立中山大學管理學院高階經營管理(EMBA)碩士 合作金庫辦事員(高考金融業務人員) 勤業眾信聯合會計師事務所協理 會計師考試及格	大學會計室主任	—	—	—
獨立董事	中華民國	蔡文治	男	107.6.26	3年	107.6.26	—	—	—	—	—	—	—	—	東海大學工業工程學系 川湖科技(股)公司品保部經理 凌華科技(股)公司營運管理處資深經理	巨頻科技(股)公司品保部經理	—	—	—
監察人	中華民國	英麗投資(股)公司 代表人:林張阿珠	女	107.6.26	3年	94.3.16	1,024,684	1.08%	1,023,684	1.07%	—	—	—	—	林園國民中學 川湖科技(股)公司製造部幹部	英麗投資(股)公司董事長	董事長	林聰吉	配偶之兄弟
							19,944	0.02%	19,944	0.02%	—	—	—	—					
監察人	中華民國	吳銘政	男	107.6.26	3年	94.3.16	—	—	—	—	—	—	—	—	景文高職電子科 陸軍官校專修班第33期 路竹新益(股)公司總務課課長	—	—	—	—

2.法人股東之主要股東

法人股東名稱	法人股東之主要股東
隆盛投資股份有限公司	林 宗 隆 37.21%、林 聰 吉 14.27%、鄭 玉 寶 5.90%
英麗投資股份有限公司	林張阿珠 48.48%、林 聰 敏 46.97%

3.法人股東之主要股東為法人者其主要股東：無。

4.董事或監察人所具專業知識及獨立性之情形

條件 姓名	是否具有五年以上工作經驗及下列專業資格			符合獨立之情形(註1)										兼任其他公開發行公司獨立董事家數
	商務、法務、財務、會計或公司業務所須相關科系之公私立大專院校講師以上	法官、檢察官、律師、會計師或其他與公司業務所需之國家考試及格領有證書之專門職業及技術人員	商務、法務、財務、會計或公司業務所須之工作經驗	1	2	3	4	5	6	7	8	9	10	
林 聰 吉			✓							✓		✓	✓	0
隆盛投資(股)公司 代表人：林宗隆			✓		✓					✓		✓		0
王 俊 強			✓		✓					✓		✓		0
邱 衍 智			✓	✓	✓	✓	✓	✓	✓	✓	✓	✓		0
李 文 璋			✓	✓	✓	✓	✓	✓	✓	✓	✓	✓	✓	0
許 芳 益		✓	✓	✓	✓	✓	✓	✓	✓	✓	✓	✓	✓	0
蔡 文 治			✓	✓	✓	✓	✓	✓	✓	✓	✓	✓	✓	0
英麗投資(股)公司 代表人：林張阿珠			✓	✓	✓			✓	✓	✓		✓		0
吳 銘 政			✓	✓	✓	✓	✓	✓	✓	✓	✓	✓		0

註1：各董事、監察人於選任前二年及任職期間符合下列各條件者，請於各條件代號下方空格打"✓"。

(1) 非為公司或其關係企業之受僱人。
(2) 非公司或其關係企業之董事、監察人（但如為公司或其母公司、子公司依本法或當地國法令設置之獨立董事者，不在此限）。
(3) 非本人及其配偶、未成年子女或以他人名義持有公司已發行股份總額百分之一以上或持股前十名之自然人股東。
(4) 非前三款所列人員之配偶、二親等以內親屬或五親等以內直系血親親屬。
(5) 非直接持有公司已發行股份總額百分之五以上法人股東之董事、監察人、受僱人，或持股前五名法人股東之董事、監察人或受僱人。
(6) 非與公司有財務、業務往來之特定公司或機構之董事（理事）、監察人（監事）、經理人或持股百分之五以上股東。
(7) 非為公司或關係企業提供商務、法務、財務、會計等服務或諮詢之專業人士、獨資、合夥、公司或機構之企業主、合夥人、董事（理事）、監察人（監事）、經理人及其配偶。但依股票上市或於證券商營業處所買賣公司薪資報酬委員會設置及行使職權辦法第七條履行職權之薪資報酬委員會成員，不在此限。
(8) 未與其他董事間具有配偶或二親等以內之親屬關係。
(9) 未有公司法第 30 條各款情事之一。
(10)未有公司法第 27 條規定以政府、法人或其代表人當選。

(二)總經理、副總經理、協理、各部門及分支機構主管

108 年 4 月 28 日；單位：股

職稱	國籍	姓名	性別	選(就)任日期	持有股份		配偶、未成年子女持有股份		利用他人名義持有股份		主要經(學)歷	目前兼任其他公司之職務	具配偶或二親等以內關係之經理人		
					股數	持股比率	股數	持股比率	股數	持股比率			職稱	姓名	關係
總經理	中華民國	林淑珍	女	95.6.16	1,755,100	1.84%	982,000	1.03%	—	—	國際商專會統科 川湖科技(股)公司主辦會計 川湖科技(股)公司管理部經理 川湖科技(股)公司副總經理 川湖科技(股)公司董事長特助	川益科技(股)公司董事 川益科技(股)公司總經理 上海川吉貿易有限公司執行董事及總經理	執行副總	王俊強	配偶
執行副總經理	中華民國	王俊強	男	94.1.21	982,000	1.03%	1,755,100	1.84%	—	—	國立中興大學會計系 臺灣銀行行員 工商時報記者 川湖科技(股)公司品保部課長 川湖科技(股)公司董事長特助 川湖科技(股)公司業務部經理	隆盛投資(股)公司董事 宏怡投資(股)公司董事 川湖科技(股)公司董事 川益科技(股)公司副總經理 King Slide USA, Inc.總經理	總經理	林淑珍	配偶
協理	中華民國	房炳煌	男	105.6.01	504	0.00%	871	0.00%	—	—	高雄工專電機工程科 川湖科技(股)公司製造部經理	無	—	—	—
財務主管	中華民國	薛雅玲	女	94.1.21	10,011	0.01%	—	—	—	—	崑山科技大學會計系 川湖科技(股)公司主辦會計	無	—	—	—
會計主管	中華民國	陳怡年	女	94.1.21	—	—	—	—	—	—	高雄工專銀保科 川湖科技(股)公司會計	無	—	—	—

三、最近年度支付董事、監察人、總經理及副總經理之酬金

(一)最近年度支付董事、監察人、總經理及副總經理之酬金

1.董事(含獨立董事)之酬金(彙總配合級距揭露姓名方式)

107 年度；單位：新台幣千元；千股

職稱	姓名	董事酬金								a、b、c 及 d 等四項總額佔稅後純益之比例		兼任員工領取相關酬金												a、b、c、d、e、f 及 g 等七項總額佔稅後純益之比例		有無領取來自子公司以外轉投資事業酬金
		報酬(a)		退職退休金(b)(註 1)		董事酬勞(c)(註 2)		業務執行費用(d)				薪資、獎金及特支費等(e)		退職退休金(f)(註 1)		員工酬勞(g)(註 2)				員工認股權憑證得認購股數		取得限制員工權利新股股數				
																本公司		財務報告內所有公司								
		本公司	財務報告內所有公司	本公司	財務報告內所有公司	本公司	財務報告內所有公司	本公司	財務報告內所有公司	本公司	財務報告內所有公司	本公司	財務報告內所有公司	本公司	財務報告內所有公司	現金金額	股票金額	現金金額	股票金額	本公司	財務報告內所有公司	本公司	財務報告內所有公司	本公司	財務報告內所有公司	
董事長	林聰吉	1,295	1,295	30	30	5,773	5,773	880	880	0.45%	0.45%	3,001	3,001	28	28	3,914	—	3,914	—	—	—	—	—	0.84%	0.84%	無
董事	隆盛投資(股)公司 代表人：林宗隆																									
董事	王俊強																									
董事	邱衍智																									
獨立董事	謝耀東 107.6.26 卸任																									
獨立董事	李文璋																									
獨立董事	許芳益																									
獨立董事	蔡文治 107.6.26 就任																									

*除上表揭露外，最近年度公司董事為財務報告內所有公司提供服務(如擔任非屬員工之顧問等)領取之酬金：無。

註 1：皆為提列提撥數。

註 2：係依據 106 年度實際配發情形依比例預估。

給付本公司各個董事酬金級距	董事姓名			
	前四項酬金總額(a+b+c+d)		前七項酬金總額(a+b+c+d+e+f+g)	
	本公司	財務報告內所有公司	本公司	財務報告內所有公司
低於 2,000,000 元	隆盛投資(股)公司代表人：林宗隆、王俊強、邱衍智、謝耀東、李文璋、許芳益、蔡文治	隆盛投資(股)公司代表人：林宗隆、王俊強、邱衍智、謝耀東、李文璋、許芳益、蔡文治	隆盛投資(股)公司代表人：林宗隆、邱衍智、謝耀東、李文璋、許芳益、蔡文治	隆盛投資(股)公司代表人：林宗隆、邱衍智、謝耀東、李文璋、許芳益、蔡文治
2,000,000 元（含）～ 5,000,000 元（不含）	—	—	—	—
5,000,000 元（含）～ 10,000,000 元（不含）	林聰吉	林聰吉	林聰吉、王俊強	林聰吉、王俊強
10,000,000 元（含）～ 15,000,000 元（不含）	—	—	—	—
15,000,000 元（含）～ 30,000,000 元（不含）	—	—	—	—
30,000,000 元（含）～ 50,000,000 元（不含）	—	—	—	—
50,000,000 元（含）～100,000,000 元（不含）	—	—	—	—
100,000,000 元（含）以上	—	—	—	—
總計	8	8	8	8

2.監察人之酬金(彙總配合級距揭露姓名方式)

107 年度；單位：新台幣千元

職稱	姓名	監察人之酬金						a、b 及 c 等三項總額佔稅後純益之比例		有無領取來自子公司以外轉投資事業酬金
		報酬(a)		酬勞(b) (註)		業務執行費用(c)				
		本公司	財務報告內所有公司	本公司	財務報告內所有公司	本公司	財務報告內所有公司	本公司	財務報告內所有公司	
監察人	英麗投資(股)公司 代表人：林張阿珠	—	—	727	727	—	—	0.04%	0.04%	無
監察人	吳 銘 政									

註：係依據 106 年度實際配發情形依比例預估。

給付本公司各個監察人酬金級距	監察人姓名 前三項酬金總額(a+b+c)	
	本公司	財務報告內所有公司
低於 2,000,000 元	英麗投資(股)公司 代表人：林張阿珠 、吳銘政	英麗投資(股)公司 代表人：林張阿珠 、吳銘政
2,000,000 元（含）～ 5,000,000 元（不含）	—	—
5,000,000 元（含）～ 10,000,000 元（不含）	—	—
10,000,000 元（含）～ 15,000,000 元（不含）	—	—
15,000,000 元（含）～ 30,000,000 元（不含）	—	—
30,000,000 元（含）～ 50,000,000 元（不含）	—	—
50,000,000 元（含）～100,000,000 元（不含）	—	—
100,000,000 元（含）以上	—	—
總計	2	2

3.總經理及副總經理之酬金(彙總配合級距揭露姓名方式)

107 年度；單位：新台幣千元

職稱	姓名	薪資(a)		退職退休金(b)(註 1)		獎金及特支費等等(c)		員工酬勞金額(d)(註 2)				a、b、c 及 d 等四項總額佔稅後純益之比例(%)		取得員工認股權憑證股數		取得限制員工權利新股股數		有無領取來自子公司以外轉投資事業酬金
								本公司		財務報告內所有公司								
		本公司	財務報告內所有公司	本公司	財務報告內所有公司	本公司	財務報告內所有公司	現金金額	股票金額	現金金額	股票金額	本公司	財務報告內所有公司	本公司	財務報告內所有公司	本公司	財務報告內所有公司	
總 經 理	林淑珍	2,453	2,453	57	57	3,891	3,891	6,587	—	6,587	—	0.73%	0.73%	—	—	—	—	無
副總經理	王俊強																	

註 1：皆為提列提撥數。

註 2：係依據 106 年度實際配發情形依比例預估。

給付本公司各個總經理及副總經理酬金級距	總經理及副總經理姓名	
	本公司	財務報告內所有公司
低於 2,000,000 元	—	—
2,000,000 元（含）～ 5,000,000 元（不含）	—	—
5,000,000 元（含）～ 10,000,000 元（不含）	林淑珍、王俊強	林淑珍、王俊強
10,000,000 元（含）～ 15,000,000 元（不含）	—	—
15,000,000 元（含）～ 30,000,000 元（不含）	—	—
30,000,000 元（含）～ 50,000,000 元（不含）	—	—
50,000,000 元（含）～100,000,000 元（不含）	—	—
100,000,000 元（含）以上	—	—
總計	2	2

4.分派員工酬勞之經理人姓名及分派情形

107 年度；單位：新台幣千元

	職 稱	姓 名	股票金額(註)	現金金額(註)	總計	總額佔稅後純益之比例(%)
經	總 經 理	林淑珍	—	8,104	8,104	0.46%
	副 總 經 理	王俊強				
理	協 理	房炳煌				
	財 務 主 管	薛雅玲				
人	會 計 主 管	陳怡年				

註：係依據 106 年度實際配發情形依比例預估。

(二)分別比較說明本公司及合併報表所有公司於最近二年度支付本公司董事、監察人、總經理及副總經理酬金總額占個體或個別財務報告稅後純益比例之分析並說明給付酬金之政策、標準與組合、訂定酬金之程序、與經營績效及未來風險之關聯性。

1.本公司及合併報表所有公司於最近二年度支付本公司董事、監察人、總經理及副總經理酬金總額占個體或個別財務報告稅後純益比例之分析

項目 職稱	酬金總額佔稅後純益之比例(%)				增減比例	
	107 年度 (註 1)		106 年度 (註 2)			
	本公司	合併報表所有公司	本公司	合併報表所有公司	本公司	合併報表所有公司
董事	0.84%	0.84%	1.40%	1.40%	-40.00%	-40.00%
監察人	0.04%	0.04%	0.08%	0.08%	-50.00%	-50.00%
總經理及副總經理	0.73%	0.73%	0.84%	0.84%	-13.10%	-13.10%

註 1：有關 107 年度酬金總額，其中員工酬勞係依據 106 年度實際分派情形依比例預估。
註 2：106 年度酬金總額為實際數。

說明：

(1)董事與總經理及副總經理：

107 年度酬金總額佔個體財務報告稅後純益比例較 106 年度減少 40.00%與 13.10%，主係為 107 年度稅後純益較 106 年度增加 95.44%，致獎金與員工酬勞的提撥增加 1,703 千元與 5,419 千元，但在薪資、董事酬勞與車馬費均為固定支出，變化不大。

(2)監察人：

107 年度酬金總額佔個體財務報告稅後純益比例較 106 年度減少 50%，主係為 107 年度稅後純益較 106 年度增加 95.44%且兩年度酬金總額不變。

2.給付酬金之政策、標準與組合、訂定酬金之程序與經營績效及未來風險之關聯性

(1)董監事報酬之擬訂，經股東會決議授權董事會依同業之水準議定：

本公司之董事、監察人，因基於董監事身分為本公司服務所得之報酬，以不超過本公司「從業人員薪資管理辦法」所訂最高薪階之標準為限，且不論盈虧均支付之。另董監事酬勞之提撥以不高於稅前淨利百分之五為準則。

(2)本公司總經理及副總經理之薪資酬勞為依據「從業人員薪資管理辦法」之職等，予以敘薪之；另本公司總經理及副總經理各項獎金之發放除考酌公司營收及獲利狀況外並隨著其經營績效之表現作適當之調整，且需經由薪資報酬委員會與董事會審核及決議，對未來風險不致產生重大影響。

四、公司治理運作情形

(一)董事會運作情形資訊

107 年度董事會開會 6 次，董事、監察人出(列)席情形如下：

職稱	姓名	實際出(列)席次數	委託出席次數	實際出(列)席率(%)	備註
董事長	林聰吉	6	-	100.00	
董事	隆盛投資(股)公司 代表人：林宗隆	6	-	100.00	
董事	王俊強	6		100.00	
董事	邱衍智	5	-	83.33	
獨立董事	謝耀東	3	-	100.00	107.6.26 卸任
獨立董事	蔡文治	3	-		107.6.26 就任
獨立董事	李文璋	6	-	100.00	
獨立董事	許芳益	6	-	100.00	
監察人	英麗投資(股)公司 代表人：林張阿珠	6	-	100.00	
監察人	吳銘政	6	-	100.00	

其他應記載事項：

一、董事會之運作如有下列情形之一者，應敘明董事會日期、期別、議案內容、所有獨立董事意見及公司對獨立董事意見之處理：

(一)證券交易法第 14 條之 3 所列事項：無。(詳下表)

(二)除前開事項外，其他經獨立董事反對或保留意見且有紀錄或書面聲明之董事會議決事項：無。

二、董事對利害關係議案迴避之執行情形，應敘明董事姓名、議案內容、應利益迴避原因以及參與表決情形：

(一)董事會日期：107 年 2 月 5 日

1.董事姓名：林聰吉、王俊強。

2.議案內容：核議董事長及經理人 105 年度員工現金紅利與 106 年年終獎金發放數額。

3.應利益迴避原因：為利益關係人(董事長、執行副總)。

4.參與表決情形：董事長林聰吉及董事王俊強兩人自行迴避未參與表決，經其餘出席董事無異議照案通過。

(二)董事會日期：107 年 2 月 27 日

1.董事姓名：林聰吉、王俊強。

2.議案內容：審議本年度董事長及經理人調薪方案。

3.應利益迴避原因：為利益關係人(董事長、執行副總)。

4.參與表決情形：董事長林聰吉及董事王俊強兩人自行迴避未參與表決，經其餘出席董事無異議照案通過。

(三)董事會日期：107 年 11 月 7 日

1.董事姓名：林聰吉、林宗隆、王俊強。

2.議案內容：核議 106 年度董監事酬勞配發數額。

3.應利益迴避原因：為利益關係人。

4.參與表決情形：董事長林聰吉、董事林宗隆及王俊強自行迴避未參與表決，經

其餘出席董事無異議照案通過。 三、當年度及最近年度加強董事會職能之目標（例如設立審計委員會、提昇資訊透明度等）與執行情形評估：本公司將依規定於公開資訊觀測站申報各項財務、業務資訊，以提昇資訊透明度。

董事會之運作如有證券交易法第 14 條之 3 所列事項

董事會	議案內容及後續處理	證交法§14-3所列事項	獨董持反對或保留意見
第 12 屆 第 16 次 107.02.05	1.核議董事長及經理人 105 年度員工現金紅利與 106 年年終獎金發放數額	✓	
	獨立董事意見：無。		
	公司對獨立董事意見之處理：無。		
	決議結果：董事長林聰吉及董事王俊強兩人自行迴避未參與表決，經其餘出席董事無異議照案通過。		
第 12 屆 第 17 次 107.02.27	1.審議本年度董事長及經理人調薪方案	✓	
	獨立董事意見：無。		
	公司對獨立董事意見之處理：無。		
	決議結果：董事長林聰吉及董事王俊強兩人自行迴避未參與表決，經其餘出席董事無異議照案通過。		
第 13 屆 第 3 次 107.11.07	1.修訂本公司「內部控制制度」及「內部稽核實施細則」之書面制度	✓	
	獨立董事意見：無。		
	公司對獨立董事意見之處理：無。		
	決議結果：全體出席董事無異議照案通過。		
	2.核議 106 年度董監事酬勞配發數額	✓	
	獨立董事意見：無。		
	公司對獨立董事意見之處理：無。		
	決議結果：董事長林聰吉、董事林宗隆及王俊強自行迴避未參與表決，經其餘出席董事無異議照案通過。		

107 年度各次董事會獨立董事出席狀況

◎：親自出席；☆：委託出席；＊：未出席

107 年度	第 1 次	第 2 次	第 3 次	第 4 次	第 5 次	第 6 次
謝耀東 107.6.26 卸任	◎	◎	◎			
蔡文治 107.6.26 就任				◎	◎	◎
李文璋	◎	◎	◎	◎	◎	◎
許芳益	◎	◎	◎	◎	◎	◎

(二)審計委員會運作情形或監察人參與董事會運作情形：

1.審計委員會運作情形：不適用。

2.監察人參與董事會運作情形

107 年度董事會開會 6 次，列席情形如下：

職稱	姓名	實際列席次數	實際列席率(%)	備註
監 察 人	英麗投資(股)公司 代表人：林張阿珠	6	100.00	
監 察 人	吳銘政	6	100.00	

其他應記載事項：

一、監察人之組成及職責：

(一)監察人與公司員工及股東之溝通情形：

本公司監察人可透過董事會、稽核所提供之稽核報告或隨時調閱本公司財務、業務等相關資料得知公司執行情形，並可請求相關部門經理人提出報告。本公司員工或股東、利害關係人、股東皆可透過書信或e-mail的方式與本公司監察人聯繫。

(二)監察人與內部稽核主管及會計師之溝通情形：

本公司之稽核室定期皆會提供監察人公司內部查核之稽核報告，並透過董事會報告最新的稽核情形，監察人並得隨時查閱本公司之財務、業務執行狀況，若對本公司相關之作業有疑問，可立即與相關單位主管溝通並進行檢討改進。另與會計師溝通情形方面，若監察人對本公司財務、業務等狀況有任何疑問，得隨時與本公司會計師溝通，並指導本公司相關單位進行檢討改進。

二、監察人列席董事會如有陳述意見，應敘明董事會日期、期別、議案內容、董事會決議結果以及公司對監察人陳述意見之處理：無。

(三)公司治理運作情形及其與上市上櫃公司治理實務守則差異情形及原因：

評估項目	運作情形			與上市上櫃公司治理實務守則差異情形及原因
	是	否	摘要說明	
一、公司是否依據上市上櫃公司治理實務守則訂定並揭露公司治理實務守則？	✓		本公司已於105年1月29日經董事會決議通過訂定「公司治理實務守則」並揭露於本公司官網及內部網站。	已依上市上櫃公司治理實務守則辦理。
二、公司股權結構及股東權益				
(一)公司是否訂定內部作業程序處理股東建議、疑義、糾紛及訴訟事宜，並依程序實施？	✓		本公司設有專責人員及投資人電子信箱負責處理股東建議、疑義、糾紛及訴訟事宜。	已依上市上櫃公司治理實務守則辦理。
(二)公司是否掌握實際控制公司之主要股東及主要股東之最終控制者名單？	✓		董事、監察人及主要股東每月定期向公司申報持股異動情形，並與主要股東維持良好溝通管道。	已依上市上櫃公司治理實務守則辦理。
(三)公司是否建立、執行與關係企業間風險控管及防火牆之機制	✓		本公司訂有「特定公司、集團企業及關係人交易作業程序」及「長、短期投資管理辦法」，由專人專責關係企業之注意事項。	已依上市上櫃公司治理實務守則辦理。
(四)公司是否訂定內部規範，禁止公司內部人利用市場上未公開資訊買賣有價證券？	✓		本公司訂有內部重大資訊處理作業程序，禁止公司內部人利用市場上未公開資訊買賣有價證券。	已依上市上櫃公司治理實務守則辦理。
三、董事會之組成及職責				
(一)董事會是否就成員組成擬訂多元化方針及落實執行？	✓		本公司編制有七席董事，其中設置三席獨立董事，成員組成應注重多元化要素，並普遍具備執行職務所必須之知識、技能及素養。	已依上市上櫃公司治理實務守則辦理。
(二)公司除依法設置薪資報酬委員會及審計委員會外，是否自願設置其他各類功能性委員會？		✓	本公司尚未增設除薪資報酬委員會及審計委員會外之其他各類功能性委員會。	本公司將視未來營運發展之需要，再行規畫訂定之。
(三)公司是否訂定董事會績效評估辦法及其評估方式，每年並定期進行績效評估？		✓	本公司尚未訂定董事會績效評估辦法及其評估方式。	未來將視實際需要再行訂定。

評估項目	運作情形			與上市上櫃公司治理實務守則差異情形及原因
	是	否	摘要說明	
（四）公司是否定期評估簽證會計師獨立性	✓		本公司均定期評估簽證會計師獨立性並將結果提報108.02.27董事會。經本公司評估勤業眾信聯合會計師事務所吳秋燕會計師與郭麗園會計師，皆符合本公司獨立性評估標準(註1)，足堪擔任本公司簽證會計師，並請會計師出具聲明函(註2)。	已依上市上櫃公司治理實務守則辦理。
四、上市上櫃公司是否設置公司治理專(兼)職單位或人員負責公司治理相關事務(包括但不限於提供董事、監察人執行業務所需資料、依法辦理董事會及股東會之會議相關事宜、辦理公司登記及變更登記、製作董事會及股東會議事錄等)？	✓		相關事務由財務部人員承辦，除至少會前7日通知所有出席董事並提供足夠之會議資料，以利董事瞭解相關議題之內容，議案內容如有與利害關係人相關並應適當迴避之情形，將給予相對人事前提醒。另每年依法令期限登記股東會日期，製作並於期限前申報開會通知、議事手冊與議事錄，並於修訂章程或董監改選後辦理變更登記。	已依上市上櫃公司治理實務守則辦理。
五、公司是否建立與利害關係人(包括但不限於股東、員工、客戶及供應商等)溝通管道，及於公司網站設置利害關係人專區，並妥適回應利害關係人所關切之重要企業社會責任議題？	✓		本公司藉由電話、傳真、郵件及e-mail等通訊方式保持暢通之溝通管道且於公司網站設置利害關係人專區並有專人妥適回應利害關係人所關切之重要企業社會責任議題。	已依上市上櫃公司治理實務守則辦理。
六、公司是否委任專業股務代辦機構辦理股東會事務？	✓		本公司委任中國信託商業銀行代理部辦理股東會事務。	已依上市上櫃公司治理實務守則辦理。
七、資訊公開				
（一）公司是否架設網站，揭露財務業務及公司治理資訊	✓		本公司已架設網站，揭露財務業務及公司治理資訊，網址如下：https://www.kingslide.com。	已依上市上櫃公司治理實務守則辦理。
（二）公司是否採行其他資訊揭露之方式（如架設英文網站、指定專人負責公司資訊之蒐集及揭露、落實發言人制度、法人說明會過程放置公司網站等）？	✓		本公司已指定專人負責公司資訊之蒐集及揭露工作。 本公司已建立發言人制度，並架設公司專屬網站，且已於公司網站揭露法人說明會訊息及相關簡報。	已依上市上櫃公司治理實務守則辦理。

評估項目	運作情形			與上市上櫃公司治理實務守則差異情形及原因
	是	否	摘要說明	
八、公司是否有其他有助於瞭解公司治理運作情形之重要資訊（包括但不限於員工權益、僱員關懷、投資者係僱員關懷、投資者係僱員關懷、投資者係僱員關懷、投資者係僱員關懷、投資者係供應商關係、供應商關係、供應商關係、供應商關係、供應商關係、利害關係人之權、董事及監察進修情形、風險管理政策及衡量標準之執行情形、客戶政策之執行公司為董事及監察人購買責任保險之情形等）？	✓ ✓ ✓ ✓ ✓	✓	1.員工權益、僱員關懷： 除成立職工福利委員會，辦理員工旅遊、年節、生日禮金、婚喪補助及子女獎學金…等，以確保員工權益外，亦辦理員工健康檢查、酬勞分享…等，使員工享有完善的福利制度。 2.投資者關係： 本公司透過公開資訊觀測站及公司網站揭露資訊讓投資人瞭解公司營運狀況，並設有專人處理投資者之相關問題。 3.供應商關係： 本公司與供應商之間一向均保持良好的合作關係，並且和主要供應商合作均會簽訂相關合作契約或委託代工合約等，以保障雙方之權利與義務。 4.利害關係人之權利： 與往來銀行及其他債權人、員工、供應商、社區或公司之利益相關者，保持暢通之溝通管道並尊重、維護其應有之合法權益。當利害關係人之合法權益受到侵害時，本公司將秉持誠信原則妥適處理。與往來銀行及其他債權人，應提供充足之資訊，以便其對本公司之經營及財務狀況，作出判斷及進行決策。 5.董事及監察人進修之情形： 本公司不定期提供董事及監察人公司治理相關課程及法令，並積極安排董監事進修。 6.風險管理政策及風險衡量標準之執行情形： 本公司有關重大營運政策、投資案、背書保證、資金貸與及銀行融資等重大議案皆經權責部門評估分析並依董事會決議執行。對風險管理採預防政	除「上市上櫃公司董事、監察人進修推行要點」未符合規範之時數外，其餘項目皆符合「上市上櫃公司治理實務守則」規定。

評估項目	運作情形			與上市上櫃公司治理實務守則差異情形及原因
	是	否	摘要說明	
			策，除依法制訂內部控制制度及各項規章，並由內部稽核查核外，另投保相關財產保險，以規避風險。	
	✓		7.客戶政策之執行情形： 本公司訂有「客戶抱怨處理程序」，提供客戶訴怨之管道。	
	✓		8.公司為董事及監察人購買責任保險之情形： 本公司於章程中明訂得為董監事購買責任保險，並已為董事及監察人購買責任保險，且持續加保中。本公司已將投保情形提報於107.11.07之董事會。	

九、請就臺灣證券交易所股份有限公司公司治理中心最近年度發布之公司治理評鑑結果說明已改善情形，及就尚未改善者提出優先加強事項與措施。

依據107年度公司治理評鑑結果，本公司將優先改善評鑑指標3.5公開資訊觀測站是否於股東常會開會7日前上傳以英文揭露之年度財務報告：本公司預計於108年6月18日前上傳107年度英文版之合併財務報告及個體財務報告至公開資訊觀測站，以利外資機構取得相關資訊。

註1：會計師獨立性評估標準

評估項目	評估結果	是否符合獨立性
1.會計師是否與本公司有直接或重大間接財務利益關係	否	是
2.會計師是否與本公司或本公司董事有融資或保證行為	否	是
3.會計師是否與本公司有密切之商業關係及潛在僱傭關係	否	是
4.會計師及其審計小組成員目前或最近二年是否有在本公司擔任董事、經理人或對審計工作有重大影響之職務	否	是
5.會計師是否有對本公司提供可能直接影響審計工作的非審計服務項目	否	是
6.會計師是否有仲介本公司所發行之股票或其他證券	否	是
7.會計師是否有擔任本公司之辯護人或代表本公司協調與其他第三人間發生的衝突	否	是
8.會計師是否與本公司之董事、經理人或對審計案件有重大影響職務之人員有親屬關係	否	是

註2：勤業眾信聯合會計師事務所出具之聲明函

108.01.16 勤高 10800089 號

受文者：川湖科技股份有限公司

主　旨：本所接受委託查核　貴公司民國 107 年度財務報表，依照中華民國會計師公會全國聯合會「職業道德規範公報第十號正直、公正客觀及獨立性」之規定，審計小組成員聲明已遵守下列規範，未有違反獨立性情事。

說　明：

一、 審計小組成員及其配偶與受扶養親屬未有下列情事：

(一) 持有　貴公司直接或間接重大財務利益。

(二) 與　貴公司或其董監事、經理人間，有影響獨立性之商業關係。

二、 在審計期間，審計小組成員及其配偶與受扶養親屬未擔任　貴公司之董監事、經理人或對審計工作有直接且重大影響之職務。

三、 審計小組成員與　貴公司之董監事或經理人未有配偶、直系血親、直系姻親或二親等內旁系血親之關係。

四、 審計小組成員未收受　貴公司或其董監事、經理人或主要股東價值重大之饋贈或禮物。

五、 審計小組成員已執行必要之獨立性／利益衝突程序，未發現有違反獨立性情事或未解決之利益衝突。

勤業眾信聯合會計師事務所

會計師　吳　秋　燕

會計師　郭　麗　園

(四)公司如有設置薪資報酬委員會者，應揭露其組成、職責及運作情形：

1.薪資報酬委員會成員資料

身分別（註1）	條件 姓名	是否具有五年以上工作經驗及下列專業資格			符合獨立性情形（註2）								兼任其他公開發行公司薪資報酬委員會成員家數	備註
		商務、法務、財務、會計或公司業務所需相關料系之公私立大專院校講師以上	法官、檢察官、律師、會計師或其他與公司業務所需之國家考試及格領有證書之專門職業及技術人員	具有商務、法務、財務、會計或公司業務所需之工作經驗	1	2	3	4	5	6	7	8		
獨立董事	李文璋			✓	✓	✓	✓	✓	✓	✓	✓	✓	0	
獨立董事	許芳益		✓	✓	✓	✓	✓	✓	✓	✓	✓	✓	0	
獨立董事	蔡文治			✓	✓	✓	✓	✓	✓	✓	✓	✓	0	

註1：身分別請填列係為董事、獨立董事或其他。

註2：各成員於選任前二年及任職期間符合下述各條件者，請於各條件代號下方空格中打"✓"。

(1)非為公司或其關係企業之受僱人。

(2)非公司或其關係企業之董事、監察人。但如為公司或其母公司、子公司依本法或當地國法令設置之獨立董事者，不在此限。

(3)非本人及其配偶、未成年子女或以他人名義持有公司已發行股份總額百分之一以上或持股前十名之自然人股東。

(4)非前三款所列人員之配偶、二親等以內親屬或三親等以內直系血親。

(5)非直接持有公司已發行股份總額百分之五以上法人股東之董事、監察人或受僱人，或持股前五名法人股東之董事、監察人或受僱人。

(6)非與公司有財務或業務往來之特定公司或機構之董事(理事)、監察人(監事)、經理人或持股百分之五以上股東。

(7)非為公司或其關係企業提供商務、法務、財務、會計等服務或諮詢之專業人士、獨資、合夥、公司或機構之企業主、合夥人、董事(理事)、監察人(監事)、經理人及其配偶。

(8)未有公司法第30條各款情事之一。

2.薪資報酬委員會運作情形資訊

(1)本公司之薪資報酬委員會委員計三人。

(2)本屆委員任期：107年6月26日至110年6月25日，最近年度(107年)薪資報酬委員會開會4次(A)，委員資格及出席情形如下：

職稱	姓名	實際出席次數(B)	委託出席次數	實際出席率(%)(B/A)(註)	備註
召集人	謝耀東	2	-	100.00	107.6.26卸任
委員	蔡文治	2	-		107.6.26就任
委員	李文璋	4	-	100.00	107.6.26當選為召集人
委員	許芳益	4	-	100.00	

其他應記載事項：

一、董事會如不採納或修正薪資報酬委員會之建議，應敘明董事會日期、期別、議案內容、董事會決議結果以及公司對薪資報酬委員會意見之處理(如董事會通過之薪資報酬優於薪資報酬委員會之建議，應敘明其差異情形及原因)：無此情形。

二、薪資報酬委員會之議決事項，如成員有反對或保留意見且有紀錄或書面聲明者，應敘明薪資報酬委員會日期、期別、議案內容、所有成員意見及對成員意見之處理：無此情形。

(五)履行社會責任情形：

評估項目	運作情形			與上市上櫃公司企業社會責任實務守則差異情形及原因
	是	否	摘要說明	
一、落實公司治理				
（一）公司是否訂定企業社會責任政策或制度，以及檢討實施成效？	✓		本公司已於105年1月29日經董事會決議通過訂定「企業社會責任實務守則」並揭露於本公司官網及內部網站。	已依上市上櫃公司企業社會責任實務守則辦理。
（二）公司是否定期舉辦社會責任教育訓練？	✓		本公司已設置RBA委員會，並定期舉辦社會責任教育訓練。	已依上市上櫃公司企業社會責任實務守則辦理。
（三）公司是否設置推動企業社會責任專（兼）職單位，並由董事會授權高階管理階層處理，及向董事會報告處理情形？	✓		本公司已設置RBA委員會為推動企業社會責任單位，負責推動各項CSR 計畫，並訂定企業社會責任政策。	已依上市上櫃公司企業社會責任實務守則進行中。
（四）公司是否訂定合理薪資報酬政策，並將員工績效考核制度與企業社會責任政策結合，及設立明確有效之獎勵與懲戒制度？	✓		本公司訂有績效考核制度，由同仁透過與直屬主管面談溝通共同訂定個人的年度工作目標，並於每年定期進行個人的績效考核，作為調薪及未來晉升的參考依據，並訂有道德行為準則，明確規範員工應遵循之企業倫理事項及應履行之責任義務，員工之職場行為亦列入績效評核標準，並依其行為表現給予明確之獎勵及懲處。	已依上市上櫃公司企業社會責任實務守則進行中。
二、發展永續環境				
（一）公司是否致力於提升各項資源之利用效率，並使用對環境負荷衝擊低之再生物料？	✓		公司依所制定之環安衛政策，積極推行能源及資源節約、廢棄物減量方案措施。包括:持續提高原物料使用效率、降低包裝出貨所需材料使用量、垃圾分類與資源回收管理、利用水資源回收處理系統進行製程廢水回收處理再循環使用…等，並致力於生產綠色產品，進行節能措施以降低對環境衝擊。	已依上市上櫃公司企業社會責任實務守則辦理。
（二）公司是否依其產業特性建立合適之環境管理制度？	✓		本公司由管制室、環保小組負責環境、安全、衛生相關作業，除推動環保符合國內相關法令的規定外，並已取得ISO14001國際環境管理系統之認證。	已依上市上櫃公司企業社會責任實務守則辦理。

評估項目	運作情形			與上市上櫃公司企業社會責任實務守則差異情形及原因
	是	否	摘要說明	
（三）公司是否注意氣候變遷對營運活動之影響，並執行溫室氣體盤查、制定公司節能減碳及溫室氣體減量策略？	✓		本公司對溫室氣體、水資源及廢棄物均設有減量之目標，並落實垃圾分類與減量、節約用水用電及實施各項環境管理等措施。 環境目標如下： (1)107年度固體廢棄物減量目標為22.04KG/千組產品(執行成效為19.75KG)。 (2)107年度製程耗水減量目標為17.90L/㎡(執行成效為15.74L/㎡)。 (3)107年度兩廠溫室氣體總排放目標削減比率：①川湖廠107年度溫室氣體目標削減138.352噸CO2e之排放(執行成效為減少312.589噸CO2e之排放)②川益廠107年度溫室氣體目標削減81.47噸CO2e之排放(執行成效為減少1059.94噸CO2e之排放)。 相關措施如下： (1)沖壓設備馬達更換為變頻控制馬達、廠區複金屬燈具更換為LED燈具、燃油鍋爐改為天然氣鍋爐。 (2)組立機油壓增壓改為氣壓增壓、空壓機房乾燥機獨立隔間並增加熱氣排放口、廠區排風扇24小時運轉改為定時交替運轉、改善部分機械手沖壓成為順送沖壓，降低總馬力數、汰換為LED燈管、辦公室加裝拉簾降低室內溫度。 (3)更換二座RO機組RO膜，提升回收水去除率及回收率，藉此降低製程耗水量。 (4)加強員工節水觀念教育及調降廠區局部供水水壓，以期減少生活污水排放。 (5)增設一座新污泥烘乾機，可進一步降低污泥含水率，達成固體廢棄物減量目的。	已依上市上櫃公司企業社會責任實務守則辦理。

評估項目	運作情形			與上市上櫃公司企業社會責任實務守則差異情形及原因
	是	否	摘要說明	
三、維護社會公益				
（一）公司是否依照相關法規及國際人權公約，制定相關之管理政策與程序？	✓		本公司業已依照相關勞動法規定制訂工作規則並經主管機關核備，並公告讓員工了解。除了遵守當地政府法令外，亦承諾遵守RBA責任商業聯盟行為準則及其相關政策，包含無“衝突礦產”政策。	已依上市上櫃公司企業社會責任實務守則辦理。
（二）公司是否建置員工申訴機制及管道，並妥適處理？	✓		本公司設有員工申訴專線、申訴電子信箱及意見箱，此外採取勞資雙向溝通協調方式，定期召開勞資會議協調勞資關係及討論促進勞資合作、勞動條件、籌劃員工福利等事宜，故開廠至今勞資關係和諧，訖無重大勞資糾紛發生。	已依上市上櫃公司企業社會責任實務守則辦理。
（三）公司是否提供員工安全與健康之工作環境，並對員工定期實施安全與健康教育？	✓		本公司遵循職業安全衛生管理辦法設有職業安全衛生委員會，使勞工對有關自身權益之安全衛生議題發表意見及參與討論，每季定期召開職業安全衛生委員會會議並已取得OHSAS 18001國際職業安全衛生管理系統之認證，乃秉持管理系統持續改善的精神，落實各項安全衛生管理相關作業。每年定期舉辦員工健康檢查，並執行各項勞工安全衛生與健康教育訓練、宣導及健康促進活動。	已依上市上櫃公司企業社會責任實務守則辦理。
（四）公司是否建立員工定期溝通之機制，並以合理方式通知對員工可能造成重大影響之營運變動？	✓		本公司透過定期性會議溝通、佈達及公司內部網站發布相關訊息。	已依上市上櫃公司企業社會責任實務守則辦理。
（五）公司是否為員工建立有效之職涯能力發展培訓計畫？	✓		本公司重視人才發展、不斷力求專業能力的精進，提供一個系統化的學習制度與環境，促進員工主動學習、主管提供協助的文化，以同時滿足公司經營及個人發展需求。發展範圍	已依上市上櫃公司企業社會責任實務守則辦理。

評估項目	運作情形			與上市上櫃公司企業社會責任實務守則差異情形及原因
	是	否	摘要說明	
			涵蓋績效管理制度中的個人發展、多元化的學習課程、員工進修教育協助等不同層級別的學習。	
（六）公司是否就研發、採購、生產、作業及服務流程等制定相關保護消費者權益政策及申訴程序？	✓		產品皆以直接銷售予供應商，並無直接面對消費者，且針對客戶的部份，訂有「客戶抱怨處理程序」，提供客戶訴怨之管道。	已依上市上櫃公司企業社會責任實務守則辦理。
（七）對產品與服務之行銷及標示，公司是否遵循相關法規及國際準則？	✓		本公司主要產品皆以直接銷售予產品的供應商為主，故並無直接面對消費者之商業行為，因此對於市場溝通，包括廣告、促銷、贊助等活動，皆遵從法律規範，無廣告不實、標示不當等不法行為。而且本公司已經於廣告與公平交易管理辦法中明定，禁止從事托拉斯行為以及不實廣告的行為。	已依上市上櫃公司企業社會責任實務守則辦理。
（八）公司與供應商來往前，是否評估供應商過去有無影響環境與社會之紀錄？	✓		已將評估導入採購流程，本公司與供應商來往前，將評估供應商過去有無影響環境與社會之紀錄。	已依上市上櫃公司企業社會責任實務守則辦理。
（九）公司與其主要供應商之契約是否包含供應商如涉及違反其企業社會責任政策，且對環境與社會有顯著影響時，得隨時終止或解除契約之條款？	✓		本公司與其主要供應商之契約已經導入，並於契約上載明“若貴公司發生重大環境或社會事件，本公司得隨時終止或解除本契約”。	已依上市上櫃公司企業社會責任實務守則辦理。
四、加強資訊揭露 （一）公司是否於其網站及公開資訊觀測站等處揭露具攸關性及可靠性之企業社會責任相關資訊？	✓		本公司已建立公司網站並設有投資人專區，適時更新財務資訊、公司治理、企業社會責任等相關資訊。	已依上市上櫃公司企業社會責任實務守則辦理。
五、公司如依據「上市上櫃公司企業社會責任實務守則」訂有本身之企業社會責任守則者，請敘明其運作與所訂守則之差異情形：本公司於105年1月29日由董事會通過訂定「企業社會責任實務守則」，有關企業社會責任之運作，悉依該實務守則之內涵與相關規定辦理，無重大差異。				

評估項目	運作情形			與上市上櫃公司企業社會責任實務守則差異情形及原因
	是	否	摘要說明	

六、其他有助於瞭解企業社會責任運作情形之重要資訊：

1.環保：

本公司為推行綠色環保，落實垃圾分類、節能減碳等措施，在工作環境要求以低污染、低危害為主，並要求符合ROHS之環保要求，以符合政府環保法令要求，善盡污染防治的環保社會責任。

2.社區參與、社會貢獻、社會服務、社會公益、人權與其他社會責任活動：

本公司參與社區及社會各式活動及公益活動，包含主管及員工以自身的力量捐助個人、公益、弱勢團體等等，積極地向社會上需要的團體盡一份力量。茲將107年重要執行狀況說明如下：

(1)2018.2.6花蓮地震：董事長林聰吉先生私人捐出300萬，希望能盡棉薄之力幫助花蓮在災後堅強的站起來，期望當地居民能儘早恢復正常的生活，美麗的花蓮能夠再次展現它迷人獨特風情。

(2)高麗菜認購：由於2018年冬天高麗菜生產過剩，以致於市場價格暴跌，不忍農民辛苦的付出變得血本無歸，因此公司發起高麗菜認購活動，由數位同仁親自到大寮產區自助採收認購了1800顆高麗菜，當天裝箱後運回公司免費分送給每位同仁，除了讓大家能品嘗當地的新鮮時蔬外，也用實際行動力挺農民，為辛苦栽種的農民盡棉薄之力。

(3)國立成功大學安南校區將吹起一陣綠色的風，來自各個業界的工程管理在職專班學生會同關心環境議題的企業與民眾挽起衣袖，響應「愛種樹」活動，號召大眾為成大安南校區換上綠色新衣，川湖集團也特地認養200顆樹木，並邀請同仁於現場體驗栽種樹木的樂趣。

3.消費者權益：

本公司主要產品皆以直接銷售予產品的供應商為主，故並無直接面對消費者，且針對客戶的部份，訂有「客戶抱怨處理程序」，提供客戶訴怨之管道。

4.安全衛生：

本公司以「減廢減費、珍惜資源，綠色產品、關懷環境，風險管理、災害預防，遵循法規、永續改善」為公司全體員工共同堅持之環安衛政策。

七、公司企業社會責任報告書如有通過相關驗證機構之查證標準，應加以敘明：

106年企業社會責任報告書採GRI G4版本編製，目前尚未經相關驗證機構之查證。查詢網址為https://www.kingslide.com/about_csr_report/

(六)公司履行誠信經營情形及採行措施：

評估項目	運作情形			與上市上櫃公司誠信經營守則差異情形及原因
	是	否	摘要說明	
一、訂定誠信經營政策及方案				
（一）公司是否於規章及對外文件中明示誠信經營之政策、作法，以及董事會與管理階層積極落實經營政策之承諾？	✓		本公司已於105年1月29日經董事會決議通過訂定「誠信經營守則」及「道德行為準則」並揭露於本公司官網及內部網站。	依上市上櫃公司誠信經營守則進行中。
（二）公司是否訂定防範不誠信行為方案，並於各方案內明定作業程序、行為指南、違規之懲戒及申訴制度，且落實執行？	✓		本公司已於105年1月29日經董事會決議通過訂定「誠信經營作業程序及行為指南」並揭露於本公司官網，且為落實執行訂有工作規則及「檢舉、申訴與建議管理程序」，積極防範不誠信行為，並透過會議宣導誠信經營之精神。	
（三）公司是否對「上市上櫃公司誠信經營守則」第七條第二項各款或其他營業範圍內具較高不誠信行為風險之營業活動，採行防範措施？	✓		本公司就具較高不誠信行為風險之營業活動，建立有效之會計制度及內部控制制度，無外帳或保留秘密帳戶，並隨時檢討，俾確保制度之設計及執行持續有效。	
二、落實誠信經營				
（一）公司是否評估往來對象之誠信紀錄，並於其與往來交易對象簽訂之契約中明訂誠信行為條款？	✓		本公司已要求供應商簽署誠實商業行為準則暨供應商同意書，供應商需承諾其商業行為符合誠信行為條款；本公司亦依客戶之要求，簽署誠信經營或廉潔承諾書，本公司內部亦制定反貪污政策以及廣告及公平交易管理辦法，禁止以不誠信行為進行交易。	依上市上櫃公司誠信經營守則進行中。
（二）公司是否設置隸屬董事會之推動企業誠信經營專(兼)職單位，並定期向董事會報告其執行情形？	✓		本公司為健全誠信經營之管理，由公司內部各單位負責下列事項之辦理： 1.財務部：為執行、暨通報內容登錄建檔等相關作業及監督執行之專責單位。	依上市上櫃公司誠信經營守則進行中。

評估項目	運作情形			與上市上櫃公司誠信經營守則差異情形及原因
	是	否	摘要說明	
			2.專利室與稽核室： (1)協助將誠信與道德價值融入公司經營策略，並配合法令制度訂定確保誠信經營之相關防弊措施。 (2)訂定防範不誠信行為方案，並於各方案內訂定工作業務相關標準作業程序及行為指南。 (3)規劃內部組織、編制與職掌，對營業範圍內較高不誠信行為風險之營業活動，安置相互監督制衡機制。 3.總管理處： (1)誠信政策宣導訓練之推動及協調。 (2)規劃檢舉制度，確保執行之有效性。 4.稽核室:協助董事會及管理階層查核及評估落實誠信經營所建立之防範措施是否有效運作,並定期就相關業務流程進行評估遵循情形，作成報告。	
（三）公司是否制定防止利益衝突政策、提供適當陳述管道，並落實執行？	✓		本公司訂定之「誠信經營守則」、「誠信經營作業程序及行為指南」,已明定防止利益衝突之政策、提供適當之陳述管道，並要求本公司相關單位落實執行。	已依上市上櫃公司誠信經營守則辦理。
（四）公司是否為落實誠信經營已建立有效的會計制度、內部控制制度，並由內部稽核單位定期查核，或委託會計師執行查核？	✓		設有嚴謹之會計制度、專責會計、財務單位及內部稽核單位，執行平日內控管理；財務報告均經簽證會計師查核，確保財務報表之公允性。	已依上市上櫃公司誠信經營守則辦理。
（五）公司是否定期舉辦誠信經營之內、外部之教育訓練？	✓		本公司已定期舉辦誠信經營之內、外部之教育訓練。	已依上市上櫃公司誠信經營守則辦理。

評估項目	運作情形			與上市上櫃公司誠信經營守則差異情形及原因
	是	否	摘要說明	
三、公司檢舉制度之運作情形				
（一）公司是否訂定具體檢舉及獎勵制度，並建立便利檢舉管道，及針對被檢舉對象指派適當之受理專責人員？	✓		本公司已訂定「檢舉、申訴與建議管理程序」，除可透過專線及專用電子信箱向稽核室檢舉外，亦可透過電話、e-mail或直接向副總經理以上高階主管檢舉不法，並經調查後依工作規則辦理懲處。	已依上市上櫃公司誠信經營守則辦理。
（二）公司是否訂定受理檢舉事項之調查標準作業程序及相關保密機制？	✓		本公司已訂定「檢舉、申訴與建議管理程序」及「檢舉人保護暨反報復管理程序」受理檢舉事項及相關保密機制。	已依上市上櫃公司誠信經營守則辦理。
（三）公司是否採取保護檢舉人不因檢舉而遭受不當處置之措施？	✓		本公司訂有「檢舉人保護暨反報復管理程序」對檢舉人負保密責任，並未對其有任何不當處置行為。	已依上市上櫃公司誠信經營守則辦理。
四、加強資訊揭露				
（一）公司是否於其網站及公開資訊觀測站，揭露其所訂誠信經營守則內容及推動成效？	✓		本公司已於「公司網站」及「公開資訊觀測站」，皆揭露誠信經營守則相關內容及推動成效。	已依上市上櫃公司誠信經營守則辦理。
五、公司如依據「上市上櫃公司誠信經營守則」訂有本身之誠信經營守則者，請敘明其運作與所訂守則之差異情形：本公司訂定之「誠信經營守則」，均循「上市上櫃公司誠信經營守則」條文訂定，且運作上亦要求本公司相關單位應落實執行，並將該誠信經營守則之要求內化到日常營運管理當中，因此，實際運作與守則應無重大差異情形。				
六、其他有助於瞭解公司誠信經營運作情形之重要資訊（如公司檢討修正其訂定之誠信經營守則等情形）：無。				

(七)公司如有訂定公司治理守則及相關規章者其查詢方式：

本公司於公司網站設有投資人專區揭露公司治理資訊及其相關規章，查詢網址為 https://www.kingslide.com 及於「公開資訊觀測站」揭露財務業務及公司治理資訊之情形。

(八)其他足以增進對公司治理運作情形之瞭解的重要資訊：請詳閱本年報第 25 頁。

(九)內部控制制度執行狀況

1.內部控制聲明書：請參閱本年報第 90 頁。

2.會計師內部控制專案審查意見報告：不適用。

(十)最近年度及截至年報刊印日止，公司及其內部人員依法被處罰、公司對其內部人員違反內部控制制度規定之處罰、主要缺失與改善情形：無。

(十一)最近年度及截至年報刊印日止，股東會及董事會之重要決議：

1.107 年 6 月 26 日股東常會重要決議內容及執行情形

(1)通過 106 年度營業報告書及財務報告案。

(2)通過 106 年度盈餘分配案。

執行情形：訂定 107 年 9 月 4 日為分派現金紅利配息基準日，107 年 10 月 3 日為發放日。(每股分配現金股利 5 元)

2.最近年度及截至年報刊印日止，董事會重要決議內容

董事會	重要決議事項
第 12 屆 第 16 次 107.02.05	1.通過修訂本公司董事會議事規則。 2.通過本公司 107 年度財務預算案。 3.通過董事長及經理人 105 年度員工現金紅利與 106 年年終獎金發放數額。
第 12 屆 第 17 次 107.02.27	1.通過本公司 106 年度之個體財務報告、合併財務報告及營業報告書。 2.通過本公司之 106 年度員工及董監酬勞分配案。 3.通過訂定召開 107 年股東常會日期案。 4.通過改選董事、監察人案。 5.通過董事會提名之董事(含獨立董事)及監察人候選人名單。 6.通過本公司 107 年股東常會受理股東提案及董監候選人提名之期間及場所。 7.通過本公司 106 年度內部控制聲明書。 8.通過本年度董事長及經理人調薪方案。
第 12 屆 第 18 次 107.05.07	1.通過本公司 106 年度盈餘分配案。 2.通過董事會審查提名之董事(含獨立董事)及監察人候選人名單。
第 13 屆 第 1 次 107.06.26	1.選任董事長。 2.通過聘請第四屆薪資報酬委員會委員。 3.通過增加轉投資美國子公司(King Slide USA, Inc.)之投資金額。

董事會	重要決議事項
第 13 屆 第 2 次 107.08.07	1.通過股利分派之現金紅利配息基準日暨發放日。 2.通過申請彰化銀行綜合授信額度。
第 13 屆 第 3 次 107.11.07	1.通過本公司 108 年內部稽核年度稽核計畫。 2.通過修訂本公司「內部控制制度」及「內部稽核實施細則」之書面制度。 3.通過 106 年度董監事酬勞配發數額。
第 13 屆 第 4 次 108.01.09	1.通過本公司 108 年度財務預算案。 2.通過董事長及經理人 106 年度員工現金紅利與 107 年年終獎金發放數額。 3.通過本年度董事長及經理人調薪方案。
第 13 屆 第 5 次 108.02.27	1.通過本公司 107 年度之個體財務報告、合併財務報告及營業報告書。 2.通過本公司之 107 年度員工及董監酬勞分配案。 3.通過訂定召開 108 年股東常會日期案。 4.通過本公司 108 年股東常會受理股東提案之期間及場所。 5.通過本公司 107 年度盈餘分配案。 6.通過修訂本公司「取得或處分資產處理程序」案。 7.通過本公司 107 年度內部控制聲明書。 8.通過變更會計師。
第 13 屆 第 6 次 108.05.07	1.通過訂定本公司處理董事要求之標準作業程序。

(十二)最近年度及截至年報刊印日止，董事或監察人對董事會通過重要決議有不同意見且有記錄或書面聲明者，其主要內容：無。

(十三)最近年度及截至年報刊印日止，公司董事長、總經理、會計主管、財務主管、內部稽核主管及研發主管等辭職解任情形：無。

五、會計師公費資訊

會計師公費資訊級距表

會計師事務所名稱	會計師姓名		查核期間	備 註
勤業眾信聯合會計師事務所	吳秋燕	郭麗園	107.1.1~107.12.31	

金額單位：新台幣千元

公費項目 金額級距		審計公費	非審計公費	合 計
1	低於 2,000 千元		∨	
2	2,000 千元（含）～4,000 千元	∨		∨
3	4,000 千元（含）～6,000 千元			
4	6,000 千元（含）～8,000 千元			
5	8,000 千元（含）～10,000 千元			
6	10,000 千元（含）以上			

(一)給付簽證會計師、簽證會計師所屬事務所及其關係企業之非審計公費為審計公費之四分之一以上者，應揭露審計與非審計公費金額及非審計服務內容：本公司未達揭露標準，但自願性揭露如下表

單位：新台幣千元

審計公費	非審計公費				
	制度設計	工商登記	人力資源	其他(註)	小 計
2,680	-	10	-	618	628

註：係年報覆核公費 30 千元、移轉訂價報告服務公費 410 千元、營業稅直扣法服務公費 50 千元與香港及薩摩亞子公司維持年費 128 千元。

(二)更換會計師事務所且更換年度所支付之審計公費較更換前一年度之審計公費減少者，應揭露更換前後審計公費金額及原因：無此情形。

(三)審計公費較前一年減少達百分之十五以上者，應揭露審計公費減少金額、比例及原因：無此情形。

六、更換會計師資訊：

(一)關於前任會計師者：

<table>
<tr><td>更換日期</td><td colspan="4">108 年 2 月 27 日經董事會通過</td></tr>
<tr><td>更換原因及說明</td><td colspan="4">本公司簽證會計師委由勤業眾信聯合會計師事務所吳秋燕及郭麗園兩位會計師為之，因該事務所內部業務調度，故改委由該所之陳珍麗及郭麗園兩位會計師為之。</td></tr>
<tr><td rowspan="3">說明係委任人或會計師終止或不接受委任</td><td colspan="2">當事人
情況</td><td>會計師</td><td>委任人</td></tr>
<tr><td colspan="2">主動終止委任</td><td colspan="2" rowspan="2">不適用</td></tr>
<tr><td colspan="2">不再接受（繼續）委任</td></tr>
<tr><td>最近兩年內簽發無保留意見以外之查核報告書意見及原因</td><td colspan="4">無此情形</td></tr>
<tr><td rowspan="6">與發行人有無不同意見</td><td rowspan="4">有</td><td></td><td colspan="2">會計原則或實務</td></tr>
<tr><td></td><td colspan="2">財務報告之揭露</td></tr>
<tr><td></td><td colspan="2">查核範圍或步驟</td></tr>
<tr><td></td><td colspan="2">其　　他</td></tr>
<tr><td>無</td><td colspan="3"></td></tr>
<tr><td>說明</td><td colspan="3">不適用</td></tr>
<tr><td>其他揭露事項
（公開發行公司年報應行記載事項準則第十條第五款第一目第四點應加以揭露者）</td><td colspan="4">無</td></tr>
</table>

(二)關於繼任會計師者

事務所名稱	勤業眾信聯合會計師事務所
會計師姓名	陳珍麗、郭麗園會計師
委任之日期	108 年 2 月 27 日經董事會通過
委任前就特定交易之會計處理方法或會計原則及對財務報告可能簽發之意見諮詢事項及結果	不適用
繼任會計師對前任會計師不同意見事項之書面意見	不適用

(三)前任會計師對公開發行公司年報應行記載事項準則第 10 條第 5 款第 1 目及第 2 目之 3 事項之復函：不適用。

七、公司之董事長、總經理、負責財務或會計事務之經理人，最近一年內曾任職於簽證會計師所屬事務所或其關係企業者：無。

八、最近年度及截至年報刊印日止，董事、監察人、經理人及持股比例超過百分之十之股東股權移轉及股權質押變動情形

(一)董事、監察人、經理人及大股東股權變動情形

單位：股

職稱	姓名	107年度		108年度截至4月28日止	
		持有股數增（減）數	質押股數增（減）數	持有股數增（減）數	質押股數增（減）數
董事長	林聰吉	—	—	—	—
董事	隆盛投資股份有限公司	—	—	—	—
董事	邱衍智	—	—	—	—
董事兼副總經理	王俊強	72,000	—	—	—
獨立董事 107.6.26卸任	謝耀東	—	—	—	—
獨立董事	李文璋	—	—	—	—
獨立董事	許芳益	—	—	—	—
獨立董事 107.6.26就任	蔡文治	—	—	—	—
監察人	英麗投資股份有限公司	4,000 (37,000)	—	—	—
監察人	吳銘政	—	—	—	—
總經理	林淑珍	—	—	—	—
協理	房炳煌	—	—	—	—
財務主管	薛雅玲	—	—	—	—
會計主管	陳怡年	—	—	—	—

※以上股權資料係依向主管機關申報之任期中之股數編製，就任前及卸任後之股權資料不予揭露。

(二)董事、監察人、經理人及大股東之股權移轉之相對人為關係人者之資訊：無。

(三)董事、監察人、經理人及大股東之股權質押之相對人為關係人者之資訊：無。

九、持股比例占前十名之股東，其相互間為關係人或為配偶、二親等以內之親屬關係之資訊

108 年 4 月 28 日；單位：股

姓　名	本人持有股份		配偶、未成年子女持有股份		利用他人名義合計持有股份		前十大股東相互間具有關係人或為配偶、二親等以內之親屬關係者，其名稱或姓名及關係		備註
	股數	持股比例	股數	持股比例	股數	持股比例	名稱（或姓名）	關係	
林聰吉	8,260,121	8.67%	1,961,551	2.06%	—	—	宏怡投資(股)公司 隆盛投資(股)公司 聖璇投資(股)公司 惠穎投資(股)公司 林宗隆 華娟投資(股)公司	與其董事長為一親等親屬 與其董事長為一親等親屬 與其董事長為一親等親屬 與其董事長為一親等親屬 父子 與其董事長為一親等親屬	
海湖投資(股)公司 董事長：許靜枝	6,354,207	6.67%	—	—	—	—	—	—	
	46,006	0.05%	—	—	—	—			
宏怡投資(股)公司 董事長：林淑惠	6,236,232	6.54%	—	—	—	—	林聰吉 隆盛投資(股)公司 聖璇投資(股)公司 惠穎投資(股)公司 林宗隆 華娟投資(股)公司	父女 與其董事長為二親等親屬 與其董事長為二親等親屬 為其公司董事長 兄妹 與其董事長為二親等親屬	
	1,483,705	1.56%	—	—	—	—			
隆盛投資(股)公司 董事長：林淑娟	6,232,767	6.54%	—	—	—	—	林聰吉 宏怡投資(股)公司 聖璇投資(股)公司 惠穎投資(股)公司 林宗隆 華娟投資(股)公司	父女 與其董事長為二親等親屬 與其董事長為二親等親屬 與其董事長為二親等親屬 兄妹 為其公司董事長	
	730,549	0.77%	88,963	0.09%	—	—			
國泰人壽全權委託元大投信公司投資帳戶	5,667,000	5.95%	—	—	—	—	—	—	
聖璇投資(股)公司 董事長：林淑華	4,278,035	4.49%	—	—	—	—	林聰吉 宏怡投資(股)公司 隆盛投資(股)公司 惠穎投資(股)公司 林宗隆 華娟投資(股)公司	父女 與其董事長為二親等親屬 與其董事長為二親等親屬 與其董事長為二親等親屬 兄妹 與其董事長為二親等親屬	
	843,776	0.89%	3,000	0.00%	—	—			
富邦人壽保險股份有限公司	4,000,000	4.20%	—	—	—	—	—	—	
惠穎投資(股)公司 董事長：林淑惠	3,749,606	3.93%	—	—	—	—	林聰吉 宏怡投資(股)公司 隆盛投資(股)公司 聖璇投資(股)公司 林宗隆 華娟投資(股)公司	父女 為其公司董事長 與其董事長為二親等親屬 與其董事長為二親等親屬 兄妹 與其董事長為二親等親屬	
	1,483,705	1.56%	—	—	—	—			
林宗隆	2,544,790	2.67%	596,138	0.63%	—	—	林聰吉 宏怡投資(股)公司 隆盛投資(股)公司 聖璇投資(股)公司 惠穎投資(股)公司 華娟投資(股)公司	父子 與其董事長為二親等親屬 與其董事長為二親等親屬 與其董事長為二親等親屬 與其董事長為二親等親屬 與其董事長為二親等親屬	
華娟投資(股)公司 董事長：林淑娟	2,100,338	2.20%	—	—	—	—	林聰吉 宏怡投資(股)公司 隆盛投資(股)公司 聖璇投資(股)公司 惠穎投資(股)公司 林宗隆	父女 與其董事長為二親等親屬 為其公司董事長 與其董事長為二親等親屬 與其董事長為二親等親屬 兄妹	
	730,549	0.77%	88,963	0.09%	—	—			

十、公司、公司之董事、監察人、經理人及公司直接或間接控制之事業對同一轉投資事業之持股數，並合併計算綜合持股比例：

107 年 12 月 31 日；單位：千股

轉投資事業	本公司投資		董事、監察人、經理人及直接或間接控制事業之投資		綜合投資	
	股數	持股比例	股數	持股比例	股數	持股比例
King Slide USA, Inc.	100	100%	—	—	100	100%
川益科技股份有限公司	112,600	100%	—	—	112,600	100%
King Slide (Samoa) Co., Ltd.	5,000	100%	—	—	5,000	100%
King Slide (Hong Kong) Co., Limited 金絲來得有限公司	5,000	100%	—	—	5,000	100%
上海川吉貿易有限公司	—	100%	—	—	—	100%

肆、募資情形

一、資本及股份

(一)股本來源

1.股本形成經過

108 年 4 月 28 日；單位：股/新台幣元

年月	發行價格	核定股本		實收股本		備註		
		股數	金額	股數	金額	股本來源	以現金以外之財產抵充股款者	其他
75.09	10	1,000,000	10,000,000	1,000,000	10,000,000	創立	—	75 年 12 月 2 日經(75)建一字第 333135 號函核准設立。
76.02	10	4,000,000	40,000,000	4,000,000	40,000,000	現金增資新台幣 30,000,000 元	—	76 年 2 月 26 日經(76)商 08643 號函核准變更資本。
83.07	10	9,500,000	95,000,000	9,500,000	95,000,000	現金增資新台幣 55,000,000 元	—	83 年 7 月 9 日經(83)建三丙字第 344233 號函核准變更資本。
87.03	10	15,800,000	158,000,000	15,800,000	158,000,000	資本公積轉增資新台幣 63,000,000 元	—	87 年 4 月 28 日經 (087) 商 108624 號函核准變更資本。
88.11	10	27,800,000	278,000,000	18,800,000	188,000,000	盈餘轉增資新台幣 30,000,000 元	—	88 年 11 月 15 日經 (088) 商 088141204 號函核准變更資本。
89.10	10	38,000,000	380,000,000	38,000,000	380,000,000	現金增資新台幣 135,600,000 元；盈餘轉增資新台幣 56,400,000 元	—	89 年 11 月 16 日經 (089) 商 089142802 號函核准變更資本。
92.10	10	38,760,000	387,600,000	38,760,000	387,600,000	盈餘轉增資新台幣 7,600,000 元	—	92 年 10 月 29 日經授中字第 09232870270 號函核准變更資本。
93.04	10	48,000,000	480,000,000	38,760,000	387,600,000	修訂核定股本由原 38,760,000 股增加為 48,000,000 股，其中保留 2,500,000 股供發行員工認股權憑證	—	
94.08	10	80,000,000	800,000,000	55,428,000	554,280,000	修訂核定股本由原 48,000,000 股增加為 80,000,000 股，盈餘轉增資新台幣 166,680,000 元	—	94 年 8 月 24 日經授商字第 09401166440 號函核准變更資本。
95.08	10	80,000,000	800,000,000	67,120,000	671,200,000	盈餘轉增資新台幣 116,920,000 元	—	95 年 9 月 5 日經授商字第 09501198990 號

年月	發行價格	核定股本		實收股本		備註		
		股數	金額	股數	金額	股本來源	以現金以外之財產抵充股款者	其他
								函核准變更資本。
96.09	10	100,000,000	1,000,000,000	74,332,000	743,320,000	盈餘轉增資新台幣72,120,000元	—	96年9月29日經授商字第09601238020號函核准變更資本
96.10	10	100,000,000	1,000,000,000	74,376,247	743,762,470	轉換公司債換發新股增資新台幣442,470元	—	96年11月7日經授商字第09601272380號函核准變更資本
97.08	10	100,000,000	1,000,000,000	78,504,059	785,040,590	盈餘轉增資新台幣41,278,120元	—	97年9月2日經授商字第09701220640號函核准變更資本
98.09	10	100,000,000	1,000,000,000	87,022,273	870,222,730	無償配發新股計8,518,214股，其中股東股票紅利7,850,403股，員工股票紅利667,808股	—	98年9月17日經授商字第09801214680號函核准變更資本
98.12	10	100,000,000	1,000,000,000	87,138,588	871,385,880	轉換公司債換發新股增資新台幣1,163,150元	—	98年12月15日經授商字第09801288640號函核准變更資本
99.06	10	100,000,000	1,000,000,000	87,386,978	873,869,780	轉換公司債換發新股增資新台幣2,483,900元	—	99年6月18日經授商字第09901126330號函核准變更資本
99.09	10	138,000,000	1,380,000,000	92,120,183	921,201,830	盈餘轉增資新台幣43,866,750元及轉換公司債換發新股增資新台幣3,465,300元	—	99年9月15日經授商字第09901209210號函核准變更資本
101.03	10	138,000,000	1,380,000,000	92,321,927	923,219,270	轉換公司債換發新股增資新台幣2,017,440元	—	101年4月2日經授商字第10101057510號函核准變更資本
102.06	10	138,000,000	1,380,000,000	93,497,092	934,970,920	轉換公司債換發新股增資新台幣11,751,650元	—	102年6月18日經授商字第10201112720號函核准變更資本
102.09	10	138,000,000	1,380,000,000	94,395,779	943,957,790	轉換公司債換發新股增資新台幣8,986,870元	—	102年9月17日經授商字第10201193750號函核准變更資本

年月	發行價格	核定股本		實收股本		備註		
		股數	金額	股數	金額	股本來源	以現金以外之財產抵充股款者	其他
102.12	10	138,000,000	1,380,000,000	94,657,690	946,576,090	轉換公司債換發新股增資新台幣2,619,110元	—	102年12月27日經授商字第10201264190號函核准變更資本
103.03	10	138,000,000	1,380,000,000	95,297,072	952,970,720	轉換公司債換發新股增資新台幣6,393,820元	—	103年4月2日經授商字第10301055370號函核准變更資本

2.股份種類

108年4月28日；單位：股

股份種類	核定股本				備註
	流通在外股份		未發行股份	合計	
	已上市	未上市			
普通股	95,297,072	—	42,702,928	138,000,000	

3.總括申報制度相關資訊：不適用。

(二)股東結構

108年4月28日

股東結構 數量	政府機構	金融機構	其他法人	個人	外國機構及外國人	合計
人數	0	6	45	1,693	188	1,932
持有股數(股)	0	11,118,000	31,381,100	25,132,201	27,665,771	95,297,072
持股比例	0.00%	11.67%	32.93%	26.37%	29.03%	100.00%

(三)股權分散情形

1.普通股

每股面額十元

108 年 4 月 28 日

持股分級	股東人數	持有股數(股)	持股比例(%)
1～ 999	796	115,904	0.12%
1,000～ 5,000	805	1,379,316	1.45%
5,001～ 10,000	78	578,924	0.61%
10,001～ 15,000	35	432,113	0.45%
15,001～ 20,000	26	477,935	0.50%
20,001～ 30,000	37	929,850	0.98%
30,001～ 40,000	15	539,386	0.57%
40,001～ 50,000	14	655,094	0.69%
50,001～ 100,000	39	2,723,770	2.86%
100,001～ 200,000	22	2,961,145	3.11%
200,001～ 400,000	23	6,305,618	6.62%
400,001～ 600,000	11	5,279,138	5.54%
600,001～ 800,000	3	2,096,549	2.20%
800,001～ 1,000,000	7	6,507,264	6.82%
1,000,001 以上	21	64,315,066	67.48%
合計	1,932	95,297,072	100.00%

2.特別股：無。

(四)主要股東名單

股權比例達百分之五以上之股東或股權比例占前十名之股東名稱、持股數額及比例

108 年 4 月 28 日

主要股東名稱 \ 股份	持有股數(股)	持股比例(%)
林聰吉	8,260,121	8.67%
海湖投資股份有限公司	6,354,207	6.67%
宏怡投資股份有限公司	6,236,232	6.54%
隆盛投資股份有限公司	6,232,767	6.54%
國泰人壽全權委託元大投信公司投資帳戶	5,667,000	5.95%
聖璇投資股份有限公司	4,278,035	4.49%
富邦人壽保險股份有限公司	4,000,000	4.20%
惠穎投資股份有限公司	3,749,606	3.93%
林宗隆	2,544,790	2.67%
華娟投資股份有限公司	2,100,338	2.20%

(五)最近二年度每股市價、淨值、盈餘、股利及相關資料

單位：新台幣元

項目 \ 年度			106 年度	107 年度	當年度截至 108 年 3 月 31 日
每股市價	最高	調整前	477.00	465.00	363.00
		調整後（註1）	468.75	460.00	
	最低	調整前	368.00	284.50	312.00
		調整後（註1）	359.75		
	平均		416.89	395.02	341.45
每股淨值（註2）	分配前		92.13	105.72	110.42
	分配後		87.13	(註 8)	(註 8)
每股盈餘（註3）	加權平均股數(千股)		95,297	95,297	95,297
	調整前		9.54	18.64	4.67
	調整後		9.54	(註 8)	(註 8)
每股股利	現金股利		5.00	(註 8)	—
	無償配股	盈餘配股	—	(註 8)	—
		資本公積配股	—	—	—
	累積未付股利（註4）		—	—	—
投資報酬分析	本益比（註5）		43.70	21.19	—
	本利比（註6）		83.38	(註 8)	—
	現金股利殖利率（註7）		1.20	(註 8)	—

註 1：係追溯調整當年度發放之股票股利及現金股利。

註 2：請以年底已發行之股數為準並依據次年度股東會決議分配之情形填列。

註 3：如有因無償配股等情形而須追溯調整者，應列示調整前及調整後之每股盈餘。

註 4：權益證券發行條件如有規定當年度未發放之股利得累積至有盈餘年度發放者，應分揭露截至當年度止累積未付之股利。

註 5：本益比＝當年度每股平均收盤價／每股盈餘。

註 6：本利比＝當年度每股平均收盤價／每股現金股利。

註 7：現金股利殖利率＝每股現金股利／當年度每股平均收盤價。

註 8：尚待次年股東常會決議通過。

(六)公司股利政策及執行狀況

1.公司章程所訂之股利政策：

依公司章程第二十六條之規定：

本公司年度決算如有盈餘，依下列順序分派之

(1)依法繳納稅捐，

(2)彌補累積虧損後，

(3)再提 10%為法定盈餘公積，但法定盈餘公積已達本公司實收資本額時，得不再提列，

(4)其餘再依法令規定提列或迴轉特別盈餘公積；

(5)如尚有餘額，併同累積未分配盈餘，由董事會擬具盈餘分配議案，提請股東會決議分派股東股息紅利。

本公司屬於創新機構產業，產品應用範圍廣泛普及如雲端伺服器、網路通訊及廚具與消費性電子等不同產業其環境多變，企業值開發成長階段，股利政策係配合目前及未來之發展計畫、考量投資環境、資金需求及國內外競爭狀況，並兼顧股東利益等因素，得視公司營運需要酌情保留部分盈餘；剩餘部分得以現金或股票方式分配之，其中現金股利不低於股利總額之 10%。

2.本次股東會擬議股利分派之情形：

擬議分派股東現金股利：每股分配新台幣 9.5 元，計新台幣 905,322,184 元。

上述盈餘分派議案係經本公司 108 年 2 月 27 日董事會決議通過，截至本年報刊印日止，尚未經股東常會決議。

3.預期股利政策將有重大變動時，應加以說明：無。

(七)本次股東會擬議之無償配股對公司營業績效及每股盈餘之影響：不適用。

(八)員工、董事及監察人酬勞

1.公司章程所載員工、董事及監察人酬勞之成數或範圍：

本公司年度如有獲利，應提撥

(1)員工酬勞不低於千分之一。

(2)董事、監察人酬勞不高於百分之五。

但公司尚有累積虧損時，應預先保留彌補數額，再依前項比例提撥員工酬勞及董監酬勞。

2.本期估列員工、董事及監察人酬勞金額之估列基礎、以股票分派之員工酬勞之股數計算基礎及實際分派金額若與估列數有差異時之會計處理：

本公司 107 年度估列員工、董事及監察人酬勞與本公司 108 年 2 月 27 日董事會決議通過之 107 年度員工及董監酬勞金額並無差異，並全數以現金發放之。

3.董事會通過分派酬勞情形：

(1)以現金或股票分派之員工酬勞及董事、監察人酬勞金額：

①員工現金酬勞：計新台幣 74,726,000 元。

②董監現金酬勞：計新台幣 6,500,000 元。

(2)以股票分派之員工酬勞金額及占本期個體或個別財務報告稅後純益及員工酬勞總額合計數之比例：

本公司 108 年 2 月 27 日董事會決議分配員工酬勞係全數以現金發放，故不適用。

4.前一年度員工、董事及監察人酬勞之實際分派情形：

配發情形	前一年度（106 年度）			
	股東會決議實際配發數	原董事會通過擬議配發數	差異數	差異原因
1.員工現金紅利(千元)	42,220	42,220	—	—
2.員工股票紅利(千元)	-	-	—	—
3.董監事酬勞(千元)	6,500	6,500	—	—

(九)公司買回本公司股份情形：無。

二、公司債辦理情形：無。

三、特別股辦理情形：無。

四、海外存託憑證辦理情形：無。

五、員工認股權憑證辦理情形：無。

六、併購或受讓他公司股份發行新股辦理情形：無。

七、資金運用計畫執行情形：無。

伍、營運概況

一、業務內容

(一)業務範圍

1.所營業務之主要內容：

(1)研究、設計、製造和銷售導軌及伺服器週邊零組件。

(2)研究、設計、製造和銷售各式用途之滑軌。

(3)研究、設計、製造和銷售隱藏式鉸鏈。

(4)其他機構式產品之設計、製造和銷售。

2.營業比重：

產品內容	107 年度
伺服器及其週邊設備用等各式導軌	95%
滑軌	1%
鉸鏈	3%
其他	1%
合　　計	100%

3.目前之商品項目：

商品項目
1.1U-7U 伺服器及其週邊設備用等各式導軌
2.多種用途之滑軌
3.多種用途之鉸鏈

4.計畫開發之新商品：

(1)功能性 3C 產品及其零組件：

研發伺服器、LCD、金融提款機、列表機、鋼櫃等市場之週邊機構性，以符合多功能與業界統一標準之產品做為未來主要之研發項目。

(2)通路等應用於櫥俱高附加價值產品及系統櫥俱應用滑軌之開發。

(3)全系列之應用於家庭符合人性化、安全性、便利性、省力化、易安裝拆解、優質化功能並具環保要求之創新價值機構產品。

(二)產業概況

1.產業之現況與發展

本公司目前所生產之導軌產品以應用於伺服器、網路通訊、雲端資料中心及其週邊設備比重較高，廚具次之，而鉸鏈、滑軌則主要應用傢俱、鋼櫃、工具櫃、辦公傢俱、木製傢俱等屬傢俱及室內裝設品產業方面，公司產品係屬電腦產業與傢俱廚具產業之延伸性產品，以伺服器產業與傢俱廚具及室內裝設品產業之發展為圭臬。

(1)伺服器產業：

伺服器之功能可做為一群個人電腦聯合作業的中心主機與資料庫，每台電腦均可透過共同連結之伺服器同時作業。以企業為例，伺服器可做為企業網路架構中心，讓連結之電腦共享資源，並可全天候工作，達到提升工作效率與節省經營成本之效益。

目前全球伺服器組裝據點主要集中於三個地區，分別為生產中、高階產品為主之北美地區(以美國為中心)，生產中、低階產品為主之歐洲地區(以英國為中心)，以及生產低階產品為主之亞太地區(以中國大陸為中心)。中、高階產品以北美為主之原因為全球四大伺服器供應商 IBM、HP、ORACLE 及 DELL 均屬美系企業，故研發人員多集中於美國。歐洲地區則運用當地研發人力，並考量當地市場需求，作為中、低階產品之生產據點。而亞太地區據點之設置係主要利用中國大陸相對低廉的生產成本，以生產價格競爭相對激烈之低階伺服器，但近年來中國品牌 Inspur(浪潮)，因技術提升而挺進中高端伺服器銷售圈，加上華為及聯想在全球伺服器製造銷售量之提升，雖仍無法動搖美國品牌(戴爾、惠普)之地位，但也使中國在伺服器市場中不管是銷售量或是銷貨收入均有明顯增長。

國際伺服器大廠為降低生產成本，增進資源運用效率，近年來已陸續提高委外生產比重。全球國際品牌大廠如 HP、Dell、IBM 等三大美系廠商已佔有全球伺服器主要的出貨比重，其次為 ORACLE、Fujitsu 等廠商，其餘不到三成出貨比重才為其他 Server 廠商如 NEC、Rackable Systems、宏碁、聯想和區域品牌所有。目前台灣伺服器代工產業大致分為協助品牌大廠代工的業者，以及所謂的伺服器白牌市場的製造廠商。前者以英業達、神達、緯創、廣達及鴻海主要領導廠商；而伺服器白牌市場製造廠商又稱之為伺服器通路商(主機板及準系統的供應商)，如 Supermicro、Intel、華碩、微星、技嘉等。

全球伺服器業者委外代工設計或生產已行之有年，台灣產業與業者在兼具設計、生產製造與完整產業聚落之優勢下，逐漸成為全球伺服器產業重鎮，除主要

領導品牌廠商包括 HP、Dell、Cisco 等早已委由台灣業者代工外，包含中國品牌業者、歐美通路品牌廠商如 ZT System、Penguin Computing 等，亦陸續擴大與台灣業者合作的範圍與規模。以往前三大品牌廠商 HP、Dell 以及 IBM 的出貨加總占整體出貨比重超過了七成，但近年來由於大型資料中心推動需求下未來有持續向上成長的空間，因此白牌的成長率也優於品牌伺服器，三大品牌伺服器佔全球伺服器總出貨已經逐漸下滑至六成以下；過去中大型企業是伺服器的主要採購者，且對於伺服器廠商的要求也較高，因此品牌伺服器廠商的產品是中大型企業的首選，但是隨著雲端計算服務滲透率進一步提高，企業轉而直接採購亞馬遜 AWS、微軟、谷歌等企業的雲端服務，減少了對伺服器的直接採購。

而就伺服器的產品外觀可區分為 Tower(或稱 Pedestal)、Blade、Rack-Mounted 等種類，近年來以 1U Rack 和 Blade 等二個區隔成長最為快速，符合全球伺服器市場趨於體積密集化的趨勢。另一方面，由於低階伺服器價格不斷滑落，連帶使得原本價格較高的 1U Rack 和 Blade 等產品亦隨之壓低，使得企業客戶接受度高。

相對來看，體積大又不利於堆疊擺放的 Tower 產品比重則不斷的降低。雖然 Blade Server 市場成長可期，不過初始建置成本仍高，目前仍以 Rack Mount Server 為市場主流，尤其 1U、2U 和其他 Rack Mount 規格幾乎已佔台灣伺服器出貨數量六成比重。

另外隨著行動生活的來臨，在市場需求方面，長時間連線與多樣化的資訊應用服務需求愈來愈為廣泛，更加簡便的行動裝置且快速的應用服務成為未來的趨勢，因而帶動了以伺服器端提供服務的雲端運算需求；在市場供給方面，伺服器品牌大廠紛紛推出綠色節能相關的計畫，運算集中也間接墊高了資料中心的營運成本，其中伺服器用電以及冷卻系統的用電為最主要的成本支出，因此品牌大廠希望能在硬體上進行改良，朝向更加節能省電的方向邁進，而品牌大廠依然持續併購計畫，繼續併購儲存設備、網通設備等公司，期待未來能夠提供企業更完整的 IT 解決方案。而各地區政府也持續和企業界合作，推出雲端運算相關建置計畫，並有大型企業尋找用電便宜且具備相關技術的地點來增建資料中心，均驅動著伺服器市場的穩健發展。

雲端以及行動計算的發展，是最近幾年伺服器以及資料中心成長的來源，根據 Cisco Global cloud index 的報告顯示，2016 至 2021 年全球資料中心(data center)的流量成長率以 19%的年複合成長率成長(圖 1)。考量網路裝置需求成長、

愈來愈多的影片與音樂串流以及較快資料傳輸的要求，因此根據 Cisco 報告預測至 2021 年，全球雲端流量將增加至每年 19.5ZB（Zettabyte，1 ZB 等於 1 兆 GB（Gigabyte）），相較於 2016 年的每年 6.0ZB，成長 3.25 倍(圖 2)；且至 2021 年，雲端資料中心將處理 94%的工作負載量，而傳統數據中心僅負責 6%。由於雲端架構快速高效的延展性，可支援比傳統數據中心更多的工作負載量，因此越來越多的企業將移轉至雲端，因而加速雲端流量的快速成長。

圖 1：全球資料中心流量預估增長情形

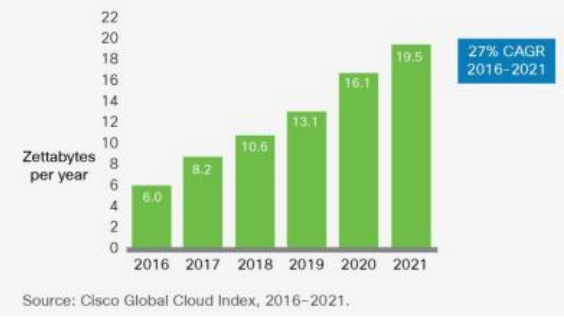

圖 2：雲端資料中心流量預估增長情形

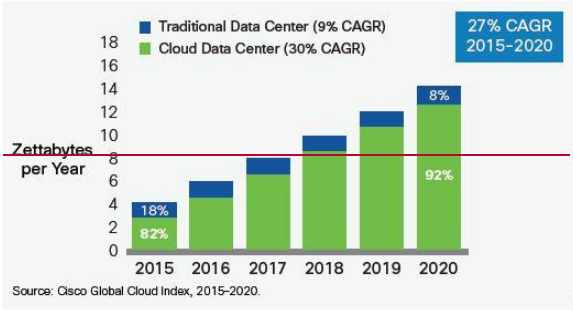

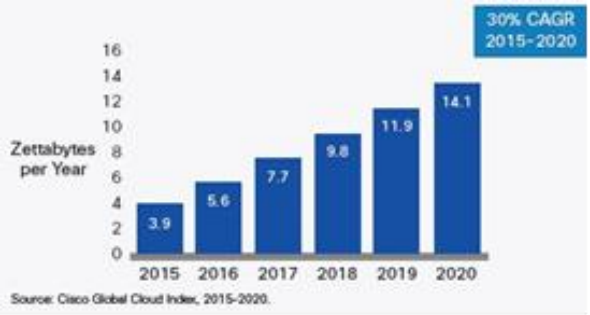

Cisco Global cloud index 報告認為，2016 年至 2021 年，超大型資料中心將從 338 個增加至 628 個。預計在未來 5 年，超大型資料中心的流量將會成長 3 倍之多。至 2021 年，超大型資料中心的基礎架構將佔總資料中心伺服器數量的 53%(圖 3)，顯示整體伺服器產業需求呈現穩定成長趨勢。

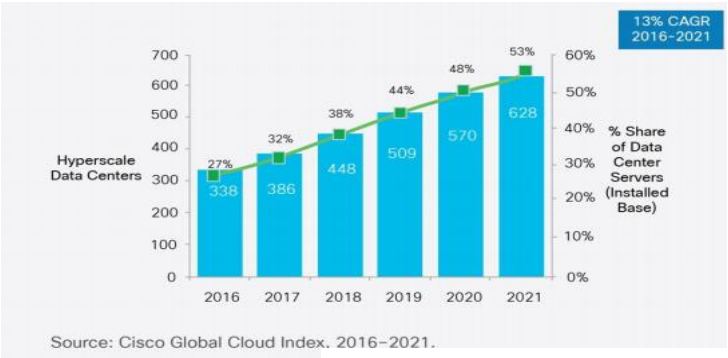

圖 3：超大型資料中心預估增長情形

(2)鉸鏈與滑軌：

人類科技文明的今天，帶動人類對於每天生活週遭便利性的要求，也引發所會碰觸的物品，由每日居家生活所必需面對的櫃子、廚房用櫥俱至辦公室所使用的辦公設備、影印、列印設備，皆有該產品應用之跡象與軌跡，其使用範圍甚為廣泛，由於鉸鏈、滑軌則主要應用傢俱、鋼櫃、工具櫃、辦公傢俱、木製傢俱等屬傢俱及室內裝設品產業方面，故以傢俱及室內裝設品產業之現況來作說明。

回顧台灣傢俱產業史，從台灣光復後以家庭手工業為主之胚胎期，到民國四十五年後引進木工機器半自動生產之萌芽期，產業規模漸現雛形，並開始試行外銷。自民國五十五年至六十四年係為台灣傢俱業之快速發展期，新式設備與自動化生產為拓展外銷之競爭利基。台灣傢俱業至民國六十五年後十年間進入成熟穩定期，憑藉品質穩定與勞工成本低廉優勢，贏得傢俱王國之美譽，締造在美國家庭中平均每五張桌椅就有一張為台灣製造之佳績。而後金屬傢俱自七十年代起興盛，配合台灣鋼材供應充足，加以業者自動化製程技術與研發能力成熟，仍可在外銷市場維持良好表現。惟至近年台灣傢俱業受到原料來源減少、勞動力不足以及工資高漲之影響，東南亞國家與中國大陸挾其生產成本低廉優勢，逐步瓜分台灣傢俱產業之外銷市場，台灣之國際市場佔有率遂逐漸下降。

另外，台灣傢俱及室內裝設品業各年度銷售值與出口值也由於國內傢俱業大多已赴中國大陸投資，生產重心外移所致，導致國內生產值及銷售值仍將持續下滑。業者惟有靠突破生產技術瓶頸，因應市場需求開發少量及多樣化之精緻產品，以提升產品附加價值來增強競爭力。

整體而言，台灣資訊硬體產業向以代工型態為主，伺服器產業亦然，代工業務型態比重約佔 80%左右。由全球伺服器市場銷售狀況觀之，中低階機種係為推動銷售量之主要動力來源，其中以低階機種成長最為突出，而台灣伺服器廠商代

工產品即以入門、低階為主，故國際大廠之代工訂單係為台灣伺服器產業成長之主要動力，預期未來代工比重仍將維持高檔。且台灣伺服器產業在面向產業快速變化的同時，虛擬化技術及雲端運算就像是產業升級至下一個階段所須面對的二個試煉，因此無論是伺服器品牌大廠亦或是我國伺服器代工設計的業者，除了提升製造核心能耐與軟硬體整合能力之外，提供更多加值服務的解決方案，包括提供儲存、軟體及服務的整體伺服器搭售模式，才能在激烈競爭的環境中突圍勝出，迎接伺服器產業再造的新契機。

2.產業上、中、下游之關聯性

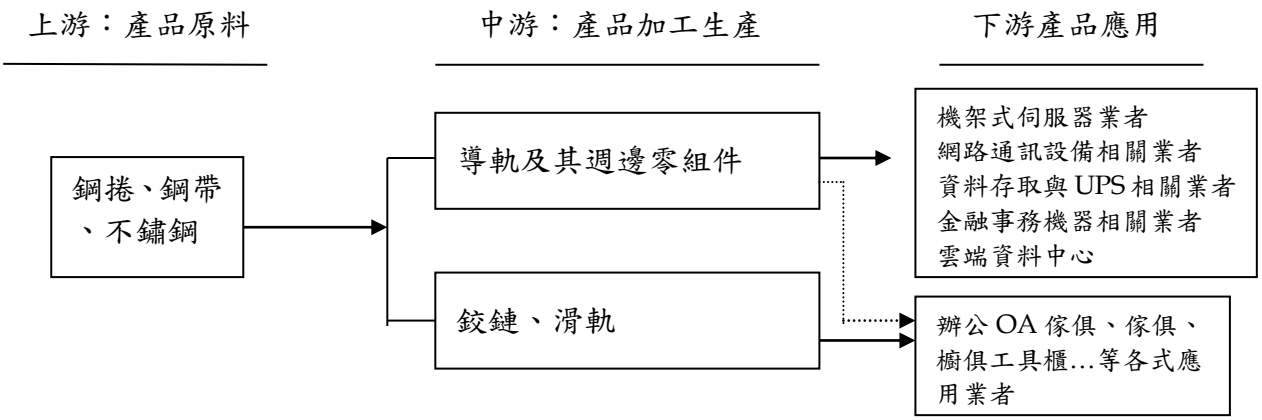

3.產品之各種發展趨勢

(1)導軌及其週邊零組件(rail kit)：

隨著科技技術日趨發展，網路、資訊、電腦應用產品皆朝向輕、薄、短、小、不佔空間之趨勢設計，也因此有機架式伺服器及其相關機架式網路通訊產品之延伸，其主軸以強調節省空間、安全性、便利性、人性化之使用與功能，該趨勢之發展將改變現有之 PC 產品、伺服器產品與其相關網路通訊產品之設計朝向 PC、Workstation 往 Blade Server 發展及現有 server 往 rack-server 發展，另一新產品網路通訊設備與 server 之合而為一化，該發展趨勢將對導軌之使用更為廣泛，為符合該發展方向，其主要機構供應介面件-機架式導軌之發展為配合其應用面將朝該方向發展：更輕薄、更高負載、符合人性化操作、便利性施工、安全性考量之設計，以符合未來之市場趨勢。

(2)鉸鏈與滑軌：

該產品屬於大眾化消費性商品，未來之產品發展趨勢將為符合提高人類高品質、高效率、便利性、美觀化之生活品質方向發展，朝向隱藏式、多功能、便利性施工之高附加價值、高品質之產品方向發展。

4.競爭情形

(1)導軌及其週邊零組件(rail kit)：

目前所開發之產品系列，已接近於完整並慢慢於各大廠推出新產品時所採用，以其符合人性化之產品設計及功能測試優於競爭對手之情況下，於產品普及並擴大市佔率的同時，相信會被廣大的消費使用者所愛用，除產品功能、使用特性優於同業外，並挾其專業性之行銷，更可協助更多的台灣伺服器代工業者與韓國競爭取得更多代工訂單，且因大廠之採用對於將產品行銷於通路商或其他業者有正面之幫助。

(2)鉸鏈與滑軌：

該部分之產品係屬於競爭激烈之大眾化商品，目前本公司所提供之商品以自有品牌功能設計及品質之差異化在市面上銷售，因 King Slide 品牌深獲市場優良口碑，一直定位在中高級價位內銷以取代進口貨，外銷以取代國外大廠來行銷，並因設計差異化的產品特點及高品質的行銷路線，以避免產品價格之激烈競爭。

(三)技術及研發概況

1.最近年度及截至年報刊印日止投入之研發費用：

單位：新台幣千元

項目 \ 年度	107 年度	108 年度截至 3 月 31 日止
研發費用	206,605	54,651
營業收入淨額	4,435,607	1,149,456
研發費用佔營收淨額比例	4.66%	4.75%

2.最近年度及截至年報刊印日止開發成功之技術或產品：

在公司持續投入於新產品、新製程等技術開發時，也同步建立更建全的自行開發建構，故在伺服器、通路市場、高階產品滑軌及鉸鏈等，除持續優化現行相關的製程，同時也再進行新式產品、製程之開發，而今也再開發數款新式機種，在伺服器方面有更新式便利安裝的使用產品，在通路市場、高階產品滑軌及鉸鏈也再新增數款全系列之產品，而相對在這些新增款機種，同時導入新式製程規劃在其相關之生產模具、組立設備及產線等。而在目前廣大的通路市場及高級廚寢具用之導軌及鉸鏈等，已再新增系統組立之機種產品，以供應市場更多之選擇。而在相關系統櫃用之全系列高階廚具導軌機種，也再新增較多樣之規格產品，已致運用更新的使用者滿意概念，持續開

發出更盡完善之產品，而隨著新式產品及新製程技術之開發，目前也再次獲得客戶之新產品運用使用，而這也將可使公司持續地走向另一高峰。

最近年度及截至年報刊印日止專利申請及核准件數一覽表

年　度	專 利 件 數
107 年度	專利申請 215 案，核准公告 333 案。
108 年度截至年報刊印日止	專利申請 54 案，核准公告 91 案。

(四)長、短期業務發展計畫

1.長期業務發展計畫：

(1)行銷策略

為提供客戶全球化的服務，縮短客戶交期，以爭取完整消費性產品之訂單，提高市場佔有率，持續朝向全球發貨倉庫、行銷據點之設置發展，建立全球通路據點。

(2)生產政策

深植沖壓、滾輪成型及其零件加工技術層次並整合機電自動化生產技術，朝各式材料與產品成型之連續沖壓技術突破，以大幅降低成本、提高產品品質及產品競爭力。

(3)產品(研究)發展方向

①滿足現代人生活便利性之機構性產品研發，藉以提高市場佔有率及消費者依存度。

②以現有之機構、模具及自動化設備整合設計開發能力及市場知名度，導入相關功能性 3C 產品之研發，將現有技術更廣泛應用於 3C 產業並著重產品研發之長期發展與永續爆發力。

(4)營運規模

為服務國內外系統整合大廠及消費者，並有效擴展全球化市場，預計於未來增加發貨倉庫、行銷據點，藉以提高市佔率及全球知名度。

(5)財務配合

運用多樣化之籌資管道，建構最適資金組合，以最有利之成本取得豐富資金來源，靈活應用各項投資管道，使本業及業外收益均能更見增益。

2.短期業務發展計畫：

(1)行銷策略

①持續爭取國際電腦伺服器與網路通訊大廠及國內電腦系統與網路通訊相關廠商及大型雲端資料中心之訂單，搶攻新產品問市為導向之產品行銷，以擴大市場佔有率。

②以現有品牌知名度推廣成熟期產品，使其能拓展至國際鋼櫃大廠、機櫃廠與新開發之高階廚具機構產品推展至廚具大廠及通路商並將新開發的一系列功能性機構產品推廣至全球並建立全球性經銷網與推廣 King Slide 為全球知名品牌。

(2)生產策略

以製程合理化，生產管理智慧化為目標，並積極導入精實生產、降低生產及庫存成本，低附加價值產品以外包加工及外購方式取代，藉此提升公司產品價值。

(3)產品(研究)發展方向

①以整合機架式伺服器之安裝、朝多功能及人性化施工為 rail kit 產品線之研發方向。

②客製化之產品研發，藉以提昇國際大廠之依存度及開發產品之附加價值。

(4)營運規模

為長期服務國內外系統整合大廠及最終消費者，並有效擴展全球化市場，除近期內增加全球經銷商家數，亦建立大陸通路據點，佈局當地行銷據點，藉以提高長期營運規模擴展之達成。

(5)財務配合

運用產業技術優勢與不動產、廠房及設備，爭取金融機構之專案優惠貸款以取得較低成本之資金。

二、市場及產銷概況

(一)市場分析

1.本公司主要商品(服務)之銷售(提供)地區及市場佔有率：

(1) 107 年度主要商品(服務)之銷售(提供)地區:

產品 區域	導軌	滑軌	鉸鏈	其他	合計
台灣	23%	0%	3%	0%	26%
中國	19%	0%	0%	1%	20%
美國	25%	0%	0%	0%	25%
其他	28%	1%	0%	0%	29%
合計	95%	1%	3%	1%	100%

(2)市場佔有率：

由於本公司生產之導軌、滑軌、鉸鏈產品應用範圍相當廣泛，而且客製化程度高，產品之規格、單價均隨其所應用之終端產品及客戶有所差異，因此不易取得年度產量、產值及各廠商市場佔有率資料。

2.市場未來之供需狀況與成長性、競爭利基

(1)市場需求分析

①滑軌、鉸鏈市場：

隨著人類文明的進步，生活水準的提升對於鉸鏈、滑軌的需求，已由以往的不普遍使用，漸漸變為每一家庭、辦公室、電腦週邊產品 …等處處可見之必用品，需求量也因逐被使用而普及化，但因過去多年來景氣不佳，國際知名品牌大廠如 GLASS、HETTICH…等淪為大陸貼牌商品約佔 20%-25%，又因無法控管大陸協力廠之產品品質，造成價格低廉、產品品質良莠不齊之產品充斥於市面，利潤微薄自行削價，間接影響中高價位強調品質與品牌之廠商所佔該市場比率不及 35%，且幾乎為歐美競爭廠商 BLUM、SALICE 所囊括，在景氣復甦之際，消費者之意識抬頭，一個優質的生活品質有賴於價格合理、品質優良、符合人性化功能之產品來取代，預期在中高價位市場將提昇，且因國際傢俱廠、櫥俱廠及鋼櫃大廠因迫於生產限制及成本因素，勢必將訂單移往東南亞，尤以台灣廠商較具競爭優勢，本公司尚有潛在之市場需求空間。

②導軌市場：

另從外型分析，市場上仍舊以機架式的伺服器為主，一般稍具規模的公司考量到擴充的便利性都會採用這類伺服器，於是品牌商都設以橫躺為 5U 高度的機架式伺服器，讓硬體的擺放規劃能夠有更多彈性的選擇，這也直接提升本公司之需求成長動能。

另外就全球伺服器市場成長性來看，雲端應用持續蓬勃發展，因應用戶數快速增加，雲端服務公司均積極擴張硬體設備以滿足其客戶需求，台灣廠商參與 Facebook 的開放運算計畫（Open Compute Project, OCP）多年後已逐漸取得成果，除能見度大幅提升外，技術能力亦陸續獲得全球客戶認可。目前除 Google、Facebook、Amazon 等全球一線超大型資料中心廠商陸續與台灣廠商直接進行合作外，近期包含線上與雲端服務業者，乃至跨國媒體業者、電信

與金融業者，均陸續與台灣廠商洽談採直接銷售(ODM Direct)合作模式的可能性，發展趨勢上大多數超大型資料中心營運商在雲端資料中心持續擴張之下，傾向直接向代工廠採購伺服器，因此隨著大型資料中心的建設需求增加，將可望帶動全球伺服器出貨成長。然而雲端應用服務的發展漸趨成熟，越來越多中小型企業放棄自行建設機房，改採租賃雲端服務方式降低 IT 採購與維運成本，對於國際伺服器品牌業者而言，傳統企業客戶的銷售比重逐漸降低；另一方面，虛擬化應用與高密度產品推出，促使企業採購伺服器硬體的需求量降低，亦對整體市場出貨量造成衝擊。

過去幾年資料中心伺服器市場開始蓬勃發展，傳統伺服器品牌銷售則相形失色，根據 TrendForce 記憶體儲存研究(DRAMeXchange)指出，2018 年全球伺服器出貨量達 1,242 萬台，成長幅度 5%，2019 上半年全球伺服器出貨量成長幅度收斂為 2%，俟下半年 Intel 的 Gen 2 與 AMD 的 Rome 新平台上市後，有望再次驅動伺服器市場需求拉升，又參下圖 DIGITIMES Research 預估全球伺服器出貨量，未來 2019 至 2022 年之成長性備受期待。

台廠部分，台灣伺服器代工產業有兩大重要的成長契機，一是大陸 BAT 百度（Baidu）、阿里巴巴（Alibaba）、騰訊（Tencent）不斷推出新的網路服務，帶動資料中心的需求高成長，二是亞馬遜（Amazon）的資料中心轉換商機，亞馬遜將提高 ODM Direct 模式，降低採購標準品。在二大契機挹注下，台灣伺服器代工廠未來成長可期，在運算需求日漸增長的未來，台灣業者扮演全球伺服器主要的代工角色，即便硬體市場配置會產生改變，無論是超大型網路服務業者或是國際品牌業者仍會以台廠合作為優先，除了中國大陸品牌尋求自製外，台廠於全球伺服器產業代工地位仍不會受到影響。

由於超大型資料中心營運商的需求成長強勁，且這些網路服務提供業者偏好由供應商提供更客製化的產品，使得代工廠及零件供應商的商機不斷擴大。伺服器代工廠如廣達、英業達及緯創亦將產品自伺服器機板、伺服器系統拓展至機架式產品 (包括伺服器、乙太網路交換器與儲存)，並直接與伺服器與乙太網路交換器品牌如 HP (美)、DELL (美)、Cisco (美)競爭，因此代工廠伺服器營收成長強勁。除資料中心客戶需求成長外，機架式產品比重提高 (占整體伺服器出貨量 20-30%) 帶動均價上漲是主要原因，預期機架式產品比重提高的趨勢將在 2017 年持續，並嘉惠相關產業鏈廠商。

(2)市場供給分析

①導軌市場：

由於伺服器及其週邊設備用等各式導軌市場進入門檻較高，技術多為國外大廠所掌控新的產品趨勢，本公司能與其產品同步研發、同步供給成長，較無市場供給之問題。

②滑軌、鉸鏈市場：

因為市場需求量的逐步提升，以致於投入該產業之競爭者不斷的增加，出現目前整體市場上鉸鏈及滑軌供過於求，價格競爭更形激烈，歐美各製造廠更出現停止生產歐式滑軌及部份鉸鏈產品，以及原有使用廠商因價格因素移轉訂單至東南亞市場之二大因素，形成一種市場上大規模移轉訂單至大陸及台灣之趨勢，導致該二區域之外銷市場出現供不應求之狀況，尤其以較具規模及品質較為穩定或價格上具有競爭力之廠商更為甚之。

(3)市場未來之成長性

①3C 市場：

長期而言，雲端伺服器產業主要的需求，來自於電信業、金融業、政府機

關以及大型製造業等，隨著中低階的智慧手持裝置大量增加，對於後端伺服器的需求也將有增無減。根據資策會產業情報研究所(MIC)的觀察，台灣伺服器出貨量來自大型資料中心的訂單，將持續挹注國內伺服器出貨量，品牌商亦十分積極推出新產品，除了新的伺服器硬體之外，更順勢搭載許多服務、軟體，跳脫過往單純扮演硬體供應商的角色，ODM 代工業者及其供應鏈表現可以期待。另外在中國大陸品牌業者崛起，以及大型網路服務業者對白牌伺服器採購比重增加下，將撼動既有的品牌及傳統產業鏈供貨型態，促使台廠策略布局已朝向「爭取中國品牌代工訂單」與「爭取白牌伺服器訂單」前進。

未來因與 IBM、HP、DELL、ORACLE、Fujitsu-Siemens 國際伺服器大廠及各大白牌市場的密切合作下，會為公司帶來額外之潛在商業機會，及配合伺服器市場外觀別的改變致相關的網路通訊、儲存、UPS、KVM..等周邊產品往機架式之外觀別設計致使導軌的應用範圍更為廣泛，因該部份的產業未有相關之全球出貨量之具體統計數據，因此無法評估該市場有多少之潛在商機，但可以預見的未來其對導軌的應用將更為普及，確實為已存在亟待開發之潛在市場。

②傳統市場：

預期在傳統消費性市場及房地產的景氣將逐步回升，將為公司帶來業績提升。

③鋼櫃市場：

國際大廠因成本因素及生產限制條件之考量已加快腳步移轉訂單，在該市場以現有業績基礎，未來將持續成長。

(4)市場未來之競爭利基

①導軌市場：

過去幾年來因不斷深耕於產業的轉型，涉入於伺服器及網路通訊設備零組件之開發，並開發完成一系列之機架式伺服器導軌與其零組件，並取得多國多項相關專利，因該部份之產品研發業界並無統一使用標準與規範，以致進入門檻相當高，在專利之應用上也困難重重，要取得國際大廠之認證與認可更是考驗公司研發要快速化、生產要即時化之嚴苛條件，也因此競爭廠商幾乎為歐美大廠如 Accuride、Jonathan、Generdevice 所佔有，在歷經這些嚴格的考驗下，終於獲得 IBM、HP、SUN、 Fujitsu-Siemens、DELL 國際伺服器大廠的認證通過，已合作多年，也因本公司在產品設計上考慮人性化之功能使用，不論在價格、品質、測試條件、交期與產品功能皆被客戶認定凌駕於競爭廠商之上，

也因此客戶所設計之新產品推出已逐漸採用本公司所設計生產之導軌，以國際伺服器大廠的認同將為公司在該市場奠定有利之競爭優勢，免除業務之行銷障礙。

②滑軌、鉸鏈市場：

過去幾年來因景氣不佳，價格競爭激烈，大陸產品以其低廉價格席捲全球，但其產品品質、交期之不穩定、不良率過高為其在市場上競爭之不利因素，而本公司一直秉持維持產品品質、交期穩定、自有品牌之行銷理念，儘管不景氣依舊渡過重重難關，也在國際市場中建立一良好之品牌口碑，在全球國際市場一片討伐傾銷聲浪中，過去只重價格不重品質的情勢已在扭轉中，越來越多的使用者發現唯有採購穩定的品質、合理的價位、符合消費者需求的產品，才是永遠的生存之道，放眼東南亞之廠商，論品質、交期、研發與生產技術、規模條件，能與歐美競爭廠商一論高下，也僅有King Slide足以與其比擬，以更低廉之成本採購到與歐美競爭廠商相同品質甚至功能更佳之產品，為客戶之最佳選擇，在此有利的基礎下並配合景氣之復甦，相信未來在該滑軌、鉸鏈市場本公司將有更佳之競爭優勢。

3.發展遠景之有利、不利因素與因應對策

(1)有利因素

①導軌市場：

本公司挾其 IBM、HP、ORACLE、Fujitsu-Siemens、DELL 等國際伺服器大廠對該產品之認證通過，並配合其新產品問市而直接取得其總公司研發部門之產品需求，與其同步研發最新消費者需求產品，為將產品行銷於系統代工廠、網路通訊廠、機櫃廠、通路商之一大有利因素，並進階為本公司推展所研發之其他 3C 機構產品至各大廠間開啟便利之門。

②滑軌、鉸鏈市場：

近年來國際知名傢俱、櫥俱大廠為求降低成本，紛紛轉向東南亞各國尋求配合協力廠甚或策略聯盟，其訴求重點以廠商經濟規模、產品種類、交期迅速、研發能力、品質穩定、合理價位為主要考量因素，以本公司目前之經濟規模、堅實的技術團隊，卓越的產品研發及自動化設備開發能力、穩定的品質、快速的交貨能力不僅在國內市場，甚至國際市場上更獲好評，在傳統市場被美國並被列為世界四大品牌之一，此也讓大廠更加放心的將訂單及新產品研發轉往本公司，尤其以近二年來更為顯著，客戶群涵括全美前幾大傢俱廠、櫥俱廠、鋼

櫃廠及日本第二大 DIY 傢俱廠、第二大櫥俱廠，未來重心除開發自有品牌新產品外，依客戶需求研發客製化產品能力亦為未來發展之重要有利因素。

本公司所營產品為目前該產業主流系列產品，未來將積極部署國際行銷據點，以現有之競爭優勢未來不論在客製化或通路市場之成長係可以預期的。

(2)不利因素

預期材料價格之上揚所造成之成本提高。

(3)因應對策

①提昇自動化程度降低人工與製造費用成本及外購低附加價值產品，以因應成本提升之問題。

②加速新市場之開發，增強售後服務之技術能力，選擇有利的產品組合及客戶群，尤其以研發客製化及電子業之產品為未來主要方向，以提昇營業基數、降低費用率、減緩材料上揚之成本的不利因素。

(二)主要產品之重要用途及產製過程

1.用途

主要產品	用途
導軌及伺服器週邊零組件	1.機架式伺服器、UPS、機架式網路通訊設備、TAPE……等電腦網路通訊週邊設備及雲端資料中心。 2.電動車、按摩椅、金融機、事務機器、汽車、辦公 OA 傢俱、櫥俱、工具櫃、鋼櫃…等。
滑軌、隱藏式鉸鏈	辦公 OA 傢俱、櫥俱、傢俱……等。

2.產製過程

鉸鏈：配件沖壓 → 精密加工成型 → 配件熱處理 → 配件電鍍 → 配件成品

投入配件成品及外購配件 → 成品組立 → 檢驗包裝入庫

滑軌：滑軌沖壓 → 成型完工

滑軌塗裝→ 投入在製品及外購配件 → 成品組立 → 檢驗包裝入庫

導軌：(1)配件沖壓 → 精密加工成型 → 配件熱處理 → 配件表面處理 → 配件成品

(2)導軌精密加工成型 → 沖壓 → 成型完工

(3)投入成型導軌 → 表面處理 → 投入配件成品及外購配件 →….

成品組立 → 檢驗包裝入庫

(三)主要原料之供應狀況

本公司主要原料為鋼捲，主要向中鋼公司採購，部份由國內裁剪業供應，另亦自國外進口，主要供料來自日本，原料供應狀況良好。

(四)最近二年度任一年度中曾佔進(銷)貨總額百分之十以上之客戶名稱及其進(銷)貨金額與比例，並說明其增減變動原因

1.主要供應商

單位：新台幣千元

項目	107 年度				106 年度				108 年第 1 季			
	名稱	金額	佔全年度進貨淨額比率(%)	與發行人之關係	名稱	金額	佔全年度進貨淨額比率(%)	與發行人之關係	名稱	金額	佔第 1 季進貨淨額比率(%)	與發行人之關係
1	中鋼	607,010	44.94	無	中鋼	592,834	45.62	無	中鋼	137,498	42.66	無
	其　他	743,706	55.06		其　他	706,787	54.38		其　他	184,830	57.34	
	進貨淨額	1,350,716	100.00		進貨淨額	1,299,621	100.00		進貨淨額	322,328	100.00	

變動分析：中鋼為本公司主要原料供應商且為國內鋼鐵業龍頭，其產品交期及品質均符合本公司要求，故最近二年度均位居本公司進貨排行之首。

2.主要銷貨客戶

單位：新台幣千元

項目	107 年度				106 年度				108 年第 1 季			
	名稱	金額	佔全年度銷貨淨額比率(%)	與發行人之關係	名稱	金額	佔全年度銷貨淨額比率(%)	與發行人之關係	名稱	金額	佔第 1 季銷貨淨額比率(%)	與發行人之關係
1	甲客戶	641,514	14.46	無	甲客戶	549,289	13.36	無	甲客戶	175,543	15.27	無
2	乙客戶	422,917	9.54	無	乙客戶	303,283	7.38	無	乙客戶	105,994	9.22	無
	其　他	3,371,176	76.00		其　他	3,258,000	79.26		其　他	867,919	75.51	
	銷貨淨額	4,435,607	100.00		銷貨淨額	4,110,572	100.00		銷貨淨額	1,149,456	100.00	

變動分析：甲客戶為國際伺服器大廠指定下單之代工廠，因多家 OEM 客戶指定將產品送到甲客戶全球的 HUB，致對該客戶銷貨金額提昇，且最近二年度均位居本公司銷貨排行之首。

(五)最近二年度生產量值表

單位：導軌、滑軌千組；鉸鏈千個/新台幣千元

年度 生產量值 主要產品	107 年度			106 年度		
	產能	產量	產值	產能	產量	產值
導軌	19,020	12,613	1,942,847	18,910	12,301	1,781,096
滑軌	4,224	982	26,074	4,224	893	21,165
鉸鏈	1,920	1,068	39,110	1,920	840	29,784
其他	—	—	61,439	—	—	33,056
合計			2,069,470			1,865,101

(六)最近二年度銷售量值表

單位：新台幣千元

年度 銷售量值 主要產品	單位	107 年度				106 年度			
		內銷		外銷		內銷		外銷	
		量	值	量	值	量	值	量	值
導軌	千組	3,200	1,011,628	9,286	3,183,444	3,525	1,040,485	8,646	2,831,174
滑軌	千組	262	9,567	1,561	36,755	350	10,383	2,017	49,248
鉸鏈	千個	3,380	116,655	196	10,278	3,369	109,101	155	10,718
其他		—	7,611	—	59,669	—	14,376	—	45,087
合計			1,145,461		3,290,146		1,174,345		2,936,227

三、從業員工

單位：人；%

年　　度		107 年度	106 年度	108 年度截至 3 月 31 日
員工人數	直接人工	740	708	766
	間接人員	334	338	337
	合　　計	1,074 (註 1)	1,046 (註 2)	1,103 (註 3)
平 均 年 齡		33.6	32.9	34.5
平均服務年資		6.01	5.50	5.95
學歷分布比率%	博　　士	0.09%	0.10%	0.09%
	碩　　士	6.15%	6.31%	5.89%
	大　　專	39.76%	38.53%	39.44%
	高中(職)以下	54.00%	55.06%	54.58%
	合　　計	100.00%	100.00%	100.00%

註 1：以上人力不含契約工人數 164 人。
註 2：以上人力不含契約工人數 161 人。
註 3：以上人力不含契約工人數 221 人。

四、環保支出資訊

(一)最近年度及截至年報刊印日止，因污染環境所受損失(包括賠償)及處分之總額：本公司於 106 年 12 月及 107 年 6 月因違反廢棄物清理法分別罰鍰 60 千元及 6 千元。

(二)因應對策：

1.未來因應對策(包括改善措施)：

(1)本公司為提升廢水處理之品質及效率，由廠內自行每日分析監控，依分析結果調整廢水處理設備參數，且每週定期針對系統之所有檢知儀器設備實施校調工作，以確保廢水處理系統能發揮其處理效能，以符合放流水排放標準，並定期委託環保署認可之環保檢測公司進行原水及放流水之檢測。

(2)本公司依法令規定在水污染防治及空氣污染防制方面已取得環保相關許可證。為進一步強化空氣汙染防制，在源頭即將蒸氣鍋爐燃料採用天然氣替代重油，大幅降低硫氧化物及粒狀污染物質排放。在廢棄物處理方面，廢棄物清理計畫書亦已通過環保局審核，產出之廢棄物分別交由合格之清運廠商清除及委由合格處理廠商負責處理，是以應無造成環境污染之慮。

(3)本公司負責環保文件申報之填報人員因無心之失，導致廢棄物暫存量與產出量申報出現錯誤，且未及時查明予以更正而受罰，為了預防再發，爾後正式申報前，

須先將彙整完成之數據經由單位主管與部級主管核對無誤後，再正式網路申報，藉此杜絕申報錯誤發生。

2.防治污染主要設備之投資及其用途與可能產生效益：

107 年 12 月 31 日；單位：新台幣千元

防治污染設備名稱	數量	取得日期	投資成本	未折減餘額	用途及預計可能產生效益
化學實驗室設備	1	89.12.14	300	—	化驗排放水質
空氣攪拌配管	1	90.05.07	152	—	處理 HCL 廢氣以符合標準
吸風罩	1	90.05.07	200	—	處理 HCL 廢氣以符合標準
排氣裝置	1	90.05.07	942	—	處理 HCL 廢氣以符合標準
RC 廢水儲存槽內襯工程	1	90.05.07	429	—	處理廢水以符合標準
板框式污泥脫水機	1	93.12.16	820	—	處理污泥量
建築物污水處理	1	94.12.01	410	—	處理廢水以符合標準
水資源回收總成	1	95.03.23	16,163	263	回收部分水量，並排放廢水至廢水處理總成處理廢水以符合標準
廢水處理總成	1	95.03.23	1,071	—	
廢氣處理設備	1	95.12.25	2,295	—	處理 HCL 廢氣以符合標準
廢水調勻槽	1	96.03.07	550	—	調勻廢水水質
板框式污泥脫水機	1	96.07.10	250	—	處理污泥量
冷凝式污泥乾燥機	1	97.07.18	2,923	458	處理污泥量
RO-1-2 機組	1	104.04.20	2,513	1,598	提昇回收水效能
廢水池	1	104.08.08	4,427	3,481	(1)調整廢水水質，以達到廢水處理時之穩定度。 (2)因應法規規定設置緊急應變暫存槽。
廢水處理總成(擴增設備)	1	104.08.21	4,550	2,823	提昇廢水處理量與 COD 去除之穩定度，以符合廢水排放標準。
纖維過濾機組	2	105.09.01	1,680	1,244	提昇回收水效能
分光光度儀	1	107.06.11	140	120	化驗水質

3.可能之支出(包括未採取因應對策可能發生損失、處分及賠償之估計金額，如無法合理估計者，應說明其無法合理估計之事實)：

(1)為提高分析結果之準確性及符合現行環保法規，將委由合格之環保檢測公司定期做原水及放流水之檢測費用(每年 2 次)、一般事業廢棄物(每年 1 次)、有害事業廢棄物檢測(每年 2 次) ，預計未來一年費用約 65 千元。

(2)為因應污泥減量以減少汙泥清運費用，於 108 年第 1 季增購污泥烘乾機且已開始試車程序，資本支出約為 2,950 千元。

五、勞資關係

(一)公司各項員工福利措施、進修、訓練、退休制度與其實施情形，以及勞資間之協議與各項員工權益維護措施情形

1.員工福利措施

本公司勞資關係一向和諧，除依勞動基準法規定實施外，並設有職工福利委員會，於每年之勞動節、端午節、中秋節發放慰勞金，並定期舉辦員工尾牙、旅遊及員工慶生等活動。

除此之外，我們更大幅提昇對於懷孕女性員工的照顧與關懷，於公司內部設立乾淨且充滿溫馨氣氛哺集乳室、建立懷孕女性員工管理措施，我們的目的就在於確保每位員工的健康，並營造一個快樂、健康的職場。

本公司文化十分鼓勵員工育嬰留停，員工任職滿六個月後，可依性別工作平等法及育嬰留職停薪實施辦法，於子女滿三歲前申請育嬰留職停薪，最長不得逾兩年。育嬰留職停薪後回鍋續任，回任後也會安排原單位及職務，不會有差別待遇。

2.員工進修、訓練實施情形

本公司為提昇人力資源素質與發展優勢，訂有教育訓練管理辦法並配合升遷制度，依員工實際工作內容與未來發展需要，不定期舉辦內、外部教育訓練，藉以提昇員工工作技能，並於教育訓練後填寫心得報告，瞭解受訓成果。

3.退休制度與其實施情形

本公司依勞動基準法規定，訂立員工退休辦法，員工有下列情形之一者，得自請退休：(1)工作年資 15 年以上年滿 55 歲者 (2)工作 25 年以上者 (3)工作 10 年以上年滿 60 歲者。且按月依核定提撥率提撥勞工退休準備金，專戶儲存於臺灣銀行。並依勞基法規定，辦理員工退休金支付。自 94 年 7 月 1 日起，員工選擇適用勞工退休金條例之退休金制度者，按其每月薪資不低於 6%存入勞工保險局之個人退休金專戶。

4.勞資間之協議與各項員工權益維護措施情形：

(1)可以藉由每週定期早報會議中提出報告。

(2)以書面方式提出，用公文簽辦單或提案改善獎勵管理辦法。

(3)透過由勞工推選出來代表，於每季定期召開勞資會議。

(4)本公司為健全員工申訴制度，提供勞工建言管道，以加強勞雇合作關係，特設立

「申訴專線電話」、「申訴電子信箱」及「員工意見箱」接受員工申訴由指定專責人員以密件處理，亦可透過行政系統提出申訴，各單位主管接獲反應或指示應即時處理。

(5)於每年依「升遷管理辦法」舉辦升遷考試，採自行報名不受他人影響，升遷管道暢通。

(6)新進人員教育訓練、新進人員心得報告提出，提供適度協助，加速新進人員進入狀況；並推行「永續傳承關懷專案」，讓新進人員可以受到關懷、照顧。

(7)每月舉辦兩次外籍員工會議。

(8)定期針對新進員工進行員工關懷，藉由面對面的員工訪談加速新進員工對新工作的適應性。

(9)訂定「員工宗教信仰與場地申請管理辦法」，以確保員工不會因既定宗教受到歧視，同時提供適當場所作為員工宗教活動需求之使用

5.其他重要協議：無。

(二)最近年度及截至年報刊印日止，因勞資糾紛所遭受之損失，並揭露目前及未來可能發生之估計金額與因應措施：無。

六、重要契約：

契約性質	當事人	契約起訖日期	主要內容	限制條款
供料合約	中鋼公司	按每一季一期	供應鋼捲	無

陸、財務概況

一、最近五年度簡明資產負債表及綜合損益表

(一) 1.合併簡明資產負債表

單位：新台幣千元

項目＼年度		最近五年度財務資料（註2）					當年度截至108年3月31日財務資料（註3）
		107年	106年	105年	104年	103年	
流動資產		9,615,249	8,259,584	8,389,302	7,734,240	6,872,324	10,023,490
不動產、廠房及設備		1,353,349	1,425,528	1,389,866	1,430,366	1,481,941	1,358,987
使用權資產		-	-	-	-	-	696,807
無形資產		269	1,274	2,847	3,490	1,947	1,811
其他資產		237,788	199,653	137,074	77,639	57,368	251,251
資產總額		11,206,655	9,886,039	9,919,089	9,245,735	8,413,580	12,332,346
流動負債	分配前	1,038,010	1,018,422	1,127,772	1,015,702	992,979	1,044,600
	分配後（註1）	尚未分配	1,494,907	1,913,973	1,978,202	1,850,653	尚未分配
非流動負債		94,094	88,292	131,313	161,211	412,408	765,263
負債總額	分配前	1,132,104	1,106,714	1,259,085	1,176,913	1,405,387	1,809,863
	分配後（註1）	尚未分配	1,583,199	2,045,286	2,139,413	2,263,061	尚未分配
歸屬於母公司業主之權益		10,074,551	8,779,325	8,660,004	8,068,822	7,008,193	10,522,483
股本		952,971	952,971	952,971	952,971	952,971	952,971
資本公積		796,691	796,691	796,691	796,691	796,691	796,691
保留盈餘	分配前	8,329,138	7,032,605	6,910,881	6,308,623	5,246,994	8,773,740
	分配後（註1）	尚未分配	6,556,120	6,124,680	5,346,123	4,389,320	尚未分配
其他權益		(4,249)	(2,942)	(539)	10,537	11,537	(919)
庫藏股票		-	-	-	-	-	-
非控制權益		-	-	-	-	-	-
權益總額	分配前	10,074,551	8,779,325	8,660,004	8,068,822	7,008,193	10,522,483
	分配後（註1）	尚未分配	8,302,840	7,873,803	7,106,322	6,150,519	尚未分配

註1：係依據次年度股東會決議之情形填列，107年度之盈餘分配尚待股東會決議。

註2：最近五年度財務報表皆經會計師查核簽證。

註3：本公司108年3月31日合併財務報告經會計師核閱。

2.個體簡明資產負債表

單位：新台幣千元

項目＼年度		最近五年度財務資料（註2）					當年度截至108年3月31日財務資料（註3）
		107年	106年	105年	104年	103年	
流動資產		3,951,935	3,824,862	4,397,492	4,249,075	3,578,898	-
採用權益法之投資		6,301,925	5,116,739	4,554,765	4,069,722	3,622,982	-
不動產、廠房及設備		375,915	383,808	388,689	384,112	387,798	-
無形資產		-	278	597	1,311	1,463	-
其他資產		61,279	65,888	41,085	43,217	41,557	-
資產總額		10,691,054	9,391,575	9,382,628	8,747,437	7,632,698	-
流動負債	分配前	528,162	523,958	611,511	551,219	516,886	-
	分配後（註1）	尚未分配	1,000,443	1,397,712	1,513,719	1,374,560	-
非流動負債		88,341	88,292	111,113	127,396	107,619	-
負債總額	分配前	616,503	612,250	722,624	678,615	624,505	-
	分配後（註1）	尚未分配	1,088,735	1,508,825	1,641,115	1,482,179	-
股本		952,971	952,971	952,971	952,971	952,971	-
資本公積		796,691	796,691	796,691	796,691	796,691	-
保留盈餘	分配前	8,329,138	7,032,605	6,910,881	6,308,623	5,246,994	-
	分配後（註1）	尚未分配	6,556,120	6,124,680	5,346,123	4,389,320	-
其他權益		(4,249)	(2,942)	(539)	10,537	11,537	-
權益總額	分配前	10,074,551	8,779,325	8,660,004	8,068,822	7,008,193	-
	分配後（註1）	尚未分配	8,302,840	7,873,803	7,106,322	6,150,519	-

註1：係依據次年度股東會決議之情形填列，107年度之盈餘分配尚待股東會決議。

註2：最近五年度財務報表皆經會計師查核簽證。

註3：本公司108年3月31日未編製個體財務報告，有關本表數字則不適用。

(二)1.合併簡明綜合損益表

單位：新台幣千元

年度 / 項目	最近五年度財務資料（註1）					當年度截至108年3月31日財務資料（註2）
	107年	106年	105年	104年	103年	
營業收入	4,435,607	4,110,572	4,466,110	4,498,347	4,282,201	1,149,456
營業毛利	2,326,612	2,192,307	2,550,860	2,583,335	2,349,167	603,419
營業損益	1,738,196	1,665,077	2,024,747	2,023,512	1,798,725	452,725
營業外收入及支出	433,682	(441,247)	(51,430)	354,736	362,077	76,545
稅前淨利	2,171,878	1,223,830	1,973,317	2,378,248	2,160,802	529,270
繼續營業單位本期淨利	1,775,964	908,700	1,571,791	1,922,962	1,808,777	444,602
停業單位損失	-	-	-	-	-	-
本期淨利(損)	1,775,964	908,700	1,571,791	1,922,962	1,808,777	444,602
本期其他綜合損益（稅後淨額）	(4,253)	(3,178)	(18,109)	(4,659)	6,445	3,330
本期綜合損益總額	1,771,711	905,522	1,553,682	1,918,303	1,815,222	447,932
淨利歸屬於母公司業主	1,775,964	908,700	1,571,791	1,922,962	1,808,777	444,602
淨利歸屬於非控制權益	-	-	-	-	-	-
綜合損益總額歸屬於母公司業主	1,771,711	905,522	1,553,682	1,918,303	1,815,222	447,932
綜合損益總額歸屬於非控制權益	-	-	-	-	-	-
每股盈餘(元)	18.64	9.54	16.49	20.18	18.98	4.67

註1：最近五年度財務報表皆經會計師查核簽證。

註2：本公司108年3月31日合併財務報告經會計師核閱。

2.個體簡明綜合損益表

單位：新台幣千元

項目＼年度	最近五年度財務資料（註1）					當年度截至108年3月31日財務資料（註2）
	107年	106年	105年	104年	103年	
營業收入	1,932,513	1,995,243	2,210,327	2,304,100	2,288,346	-
營業毛利	662,743	751,573	949,906	1,027,714	992,212	-
營業損益	369,433	491,971	678,469	763,668	736,989	-
營業外收入及支出	1,549,969	540,435	1,089,097	1,403,811	1,264,464	-
稅前淨利	1,919,402	1,032,406	1,767,566	2,167,479	2,001,453	-
繼續營業單位本期淨利	1,775,964	908,700	1,571,791	1,922,962	1,808,777	-
停業單位損失	-	-	-	-	-	-
本期淨利(損)	1,775,964	908,700	1,571,791	1,922,962	1,808,777	-
本期其他綜合損益（稅後淨額）	(4,253)	(3,178)	(18,109)	(4,659)	6,445	-
本期綜合損益總額	1,771,711	905,522	1,553,682	1,918,303	1,815,222	-
每股盈餘(元)	18.64	9.54	16.49	20.18	18.98	-

註1：最近五年度財務報表皆經會計師查核簽證。

註2：本公司108年3月31日未編製個體財務報告，有關本表數字則不適用。

(三)最近五年度簽證會計師姓名及查核意見

年度	會計師事務所	簽證會計師	查核意見
103	勤業眾信聯合會計師事務所	郭麗園、吳秋燕	無保留意見
104	勤業眾信聯合會計師事務所	郭麗園、吳秋燕	修正式無保留意見
105	勤業眾信聯合會計師事務所	吳秋燕、郭麗園	無保留意見
106	勤業眾信聯合會計師事務所	吳秋燕、郭麗園	無保留意見
107	勤業眾信聯合會計師事務所	吳秋燕、郭麗園	無保留意見

二、最近五年度財務分析：

(一) 1.合併財務分析

分析項目 \ 年度		最近五年度財務分析（註1）					當年度截至108年3月31日財務資料(註2)
		107年	106年	105年	104年	103年	
財務結構(%)	負債佔資產比率	10.10	11.19	12.69	12.72	16.70	14.67
	長期資金佔不動產、廠房及設備比率	751.36	622.05	632.53	575.38	500.73	830.60
償債能力	流動比率（%）	926.31	811.01	743.88	761.46	692.09	959.55
	速動比率（%）	878.67	766.23	713.94	726.70	651.25	913.72
	利息保障倍數（次）	N/A	N/A	N/A	36,589.43	347.67	184.32
經營能力	應收款項週轉率（次）	4.42	3.97	4.19	4.34	4.53	4.57
	平均收現日數（日）	83	92	87	84	81	80
	存貨週轉率（次）	4.70	5.11	5.87	5.31	5.03	4.73
	應付款項週轉率（次）	6.68	6.00	6.73	7.28	7.59	6.92
	平均銷貨日數（日）	78	71	62	69	73	77
	不動產、廠房及設備週轉率（次）	3.27	2.88	3.21	3.14	2.89	3.38
	總資產週轉率（次）	0.39	0.41	0.45	0.48	0.50	0.37
獲利能力	資產報酬率（%）	16.84	9.17	16.40	21.77	23.22	15.18
	權益報酬率（%）	18.83	10.42	18.79	25.50	28.04	17.26
	稅前純益佔實收資本額比率（%）	227.90	128.42	207.07	249.56	226.74	222.15
	純益率（%）	40.03	22.10	35.19	42.74	42.23	38.67
	每股盈餘（元）	18.64	9.54	16.49	20.18	18.98	4.67
現金流量	現金流量比率（%）	176.97	86.72	150.95	220.10	191.28	212.85
	現金流量允當比率（%）	185.20	185.01	206.69	211.04	191.50	187.68
	現金再投資比率（%）	11.62	0.93	7.27	14.42	13.72	4.57
槓桿度	營運槓桿度	1.23	1.21	1.17	1.16	1.17	1.22
	財務槓桿度	1.00	1.00	1.00	1.00	1.00	1.00

最近二年度各項財務比率變動原因：

1.獲利能力增加(資產報酬率、權益報酬率、稅前純益佔實收資本額比率、純益率及每股盈餘提高)，主係107年度營業收入成長7.91%及因新台幣貶值致稅前淨利較106年度增加948,048千元所致。

2.長期資金佔不動產、廠房及設備比率上升，原因同上致股東權益淨額增加。

3.現金流量比率及現金再投資比率增加，主係107年度營業活動淨現金流入較106年度增加953,760千元及支付現金股利較106年減少309,716千元所致。

註1：最近五年度財務報表皆經會計師查核簽證。

註2：本公司108年3月31日合併財務報告經會計師核閱。

2.個體財務分析

年度 / 分析項目		最近五年度財務分析（註1）					當年度截至108年3月31日財務資料(註2)
		107年	106年	105年	104年	103年	
財務結構(%)	負債佔資產比率	5.76	6.51	7.70	7.75	8.18	-
	長期資金佔不動產、廠房及設備比率	2,703.50	2,310.43	2,256.59	2,133.80	1,834.92	-
償債能力	流動比率（%）	748.24	729.99	719.11	770.85	692.39	-
	速動比率（%）	708.96	691.32	692.63	743.12	656.51	-
	利息保障倍數（次）	N/A	N/A	N/A	N/A	33,923.93	-
經營能力	應收款項週轉率（次）	4.36	4.37	4.64	4.10	4.03	-
	平均收現日數（日）	84	84	79	89	91	-
	存貨週轉率（次）	6.93	7.62	9.00	8.37	7.67	-
	應付款項週轉率（次）	7.09	6.53	6.86	7.31	7.64	-
	平均銷貨日數（日）	53	48	41	44	48	-
	不動產、廠房及設備週轉率（次）	5.14	5.19	5.68	5.99	5.90	-
	總資產週轉率（次）	0.18	0.21	0.23	0.26	0.30	-
獲利能力	資產報酬率（%）	17.68	9.68	17.33	23.47	25.75	-
	權益報酬率（%）	18.83	10.42	18.79	25.50	28.04	-
	稅前純益佔實收資本額比率（%）	201.41	108.33	185.48	227.44	210.02	-
	純益率（%）	91.89	45.54	71.11	83.45	79.04	-
	每股盈餘（元）	18.64	9.54	16.49	20.18	18.98	-
現金流量	現金流量比率（%）	122.16	38.95	192.06	314.19	284.48	-
	現金流量允當比率（%）	130.33	136.08	167.65	170.81	160.71	-
	現金再投資比率（%）	1.52	-5.96	2.19	9.66	9.52	-
槓桿度	營運槓桿度	1.53	1.35	1.26	1.21	1.22	-
	財務槓桿度	1.00	1.00	1.00	1.00	1.00	-

最近二年度各項財務比率變動原因：

1.獲利能力增加(資產報酬率、權益報酬率、稅前純益佔實收資本額比率、純益率及每股盈餘提高)，主係107年度新台幣貶值及採用權益法之子公司損益份額較106年度增加621,552千元所致。

2.現金流量比率及現金再投資比率增加，主係107年度營業活動淨現金流入較106年度增加441,123千元及支付現金股利較106年減少309,716千元所致。

註1：最近五年度財務報表皆經會計師查核簽證。

註2：本公司108年3月31日未編製個體財務報告，有關本表數字則不適用。

分析計算公式如下：

1.財務結構

(1)負債佔資產比率=負債總額/資產總額

(2)長期資金佔不動產、廠房及設備比率=(權益總額+非流動負債)/不動產、廠房及設備淨額。

2.償債能力

(1)流動比率=流動資產/流動負債。

(2)速動比率=(流動資產－存貨－預付費用)/流動負債。

(3)利息保障倍數=所得稅及利息費用前純益/本期利息支出。

3.經營能力

(1)應收款項(包括應收帳款與因營業而產生之應收票據)週轉率=銷貨淨額/各期平均應收款項(包括應收帳款與營業而產生之應收票據)餘額。

(2)平均收現日數=365/應收款項週轉率。

(3)存貨週轉率=銷貨成本/平均存貨額。

(4)應付款項(包括應付帳款與因營業而產生之應付票據)週轉率＝ 銷貨成本／各期平均應付款項(包括應付帳款與因營業而產生之應付票據)餘額。

(5)平均銷貨日數=365/存貨週轉率。

(6)不動產、廠房及設備週轉率=銷貨淨額/平均不動產、廠房及設備淨額。

(7)總資產週轉率=銷貨淨額/平均資產總額。

4.獲利能力

(1)資產報酬率=[稅後損益+利息費用×(1－稅率)]/平均資產總額。

(2)權益報酬率=稅後損益/平均權益淨額。

(3)純益率=稅後損益/銷貨淨額。

(4)每股盈餘=(歸屬於母公司業主之損益－特別股股利)/加權平均已發行股數。

5.現金流量

(1)現金流量比率=營業活動淨現金流量/流動負債。

(2)現金流量允當比率=最近五年度營業活動淨現金流量/最近五年度(資本支出+存貨增加額+現金股利)。

(3)現金再投資比率=(營業活動淨現金流量－現金股利)/(不動產、廠房及設備毛額+長期投資+其他非流動資產+營運資金)。

6.槓桿度

(1)營業槓桿度=(營業收入淨額－變動營業成本及費用)/營業利益

(2)財務槓桿度=營業利益/(營業利益－利息費用)

三、最近年度財務報告之監察人或審計委員會審查報告：請參閱本年報第 91 頁。

四、最近年度財務報告：請參閱本年報第 92 頁至第 150 頁。

五、最近年度經會計師查核簽證之公司個體財務報告：請參閱本年報第 151 頁至第 205 頁。

六、公司及其關係企業最近年度及截至年報刊印日止，如有發生財務週轉困難情事，應列明其對本公司財務狀況之影響：無。

柒、財務狀況及財務績效之檢討分析與風險事項

一、財務狀況

最近二年度資產、負債及權益發生重大變動之主要原因及其影響，若影響重大者應說明未來因應計畫：

單位:新台幣千元

年度 項目	107 年底	106 年底	增（減）變動	
			金額	%
流動資產	$ 9,615,249	$ 8,259,584	$ 1,355,665	16.41
不動產、廠房及設備	1,353,349	1,425,528	(72,179)	(5.06)
無形資產	269	1,274	(1,005)	(78.89)
其他資產	237,788	199,653	38,135	19.10
資產總額	11,206,655	9,886,039	1,320,616	13.36
流動負債	1,038,010	1,018,422	19,588	1.92
非流動負債	94,094	88,292	5,802	6.57
負債總額	1,132,104	1,106,714	25,390	2.29
歸屬於母公司業主之權益	10,074,551	8,779,325	1,295,226	14.75
股本	952,971	952,971	-	-
資本公積	796,691	796,691	-	-
保留盈餘	8,329,138	7,032,605	1,296,533	18.44
其他權益	(4,249)	(2,942)	(1,307)	(44.43)
庫藏股票	-	-	-	-
非控制權益	-	-	-	-
權益總額	10,074,551	8,779,325	1,295,226	14.75

1.說明：

(1)無形資產減少，主係電腦軟體進行攤銷所致。

(2)其他權益減少，主係國外營運機構財務報表換算之兌換差額所致。

2.未來因應計畫：無。

二、財務績效

最近二年度營業收入、營業純益及稅前純益重大變動之主要原因及預期銷售數量與其依據，對公司未來財務業務之可能影響及因應計畫：

單位：新台幣千元

項目＼年度	107年度 小計	107年度 合計	106年度 小計	106年度 合計	增加（減少）金額	變動比例（%）
營業收入淨額		$4,435,607		$4,110,572	$ 325,035	7.91
營業成本		2,108,995		1,918,265	190,730	9.94
營業毛利		2,326,612		2,192,307	134,305	6.13
營業費用		588,416		527,230	61,186	11.61
營業淨利		1,738,196		1,665,077	73,119	4.39
營業外收入及支出						
利息收入	$ 141,008		$ 80,618			
其他利益及損失	292,674		(521,865)			
財務成本	-	433,682	-	(441,247)	874,929	198.29
稅前淨利		2,171,878		1,223,830	948,048	77.47
所得稅費用		395,914		315,130	80,784	25.64
本期淨利		$1,775,964		$ 908,700	$ 867,264	95.44

說明：

1.增減比例變動分析說明：

(1)營業外收入、稅前淨利及本期淨利增加，主係107年度因新台幣貶值產生淨外幣兌換利益235,089千元，而106年度淨外幣兌換損失555,555千元，兩年度兌換損益共相差790,644千元所致。

(2)所得稅費用增加，因稅前淨利增加致所得稅費用亦跟著增加。

2.本公司依據以往之業績、目前接單情形及市場未來供需狀況等因素，主要產品之銷售量預計如下：導軌15,235千組、滑軌1,368千組及鉸鏈4,113千個。

3.未來因應計畫：無。

三、現金流量

(一)最近年度現金流量變動之分析說明、流動性不足之改善計畫

項目＼年度	107年度	106年度	增加比例（%）
現金流量比率	176.97	86.72	104.07
現金流量允當比率	185.20	185.01	0.10
現金再投資比率	11.62	0.93	1,149.46

說明：

1.增減比例變動分析說明：

(1) 現金流量比率增加，主係107年度營業活動淨現金流入較106年度增加953,760千元所致。

(2) 現金流量允當比率變化不大，故不予以分析。

(3) 現金再投資比率增加，說明同(1)。

2.改善計畫：無。

(二)未來一年現金流動性分析

單位：新台幣千元

年初現金餘額①	預計全年來自營業活動淨現金流量②	預計全年現金流出量③	預計現金剩餘(不足)數額①＋②－③	預計現金不足額之補救措施	
				投資計劃	理財計劃
$8,042,135	$2,317,005	$3,311,807	$7,047,333	$ -	$ -

1.現金流量變動情形分析：

(1)營業活動淨現金流入：主係預計 108 年度仍為獲利狀況，故為營業活動淨現金流入。

(2)投資活動現金流出：主係預計 108 年度將投入不動產、廠房及設備支出。

(3)融資活動現金流出：主係預計 108 年度將發放之現金股利所致。

2.預計現金不足額之補救措施及流動性分析：不適用。

四、最近年度重大資本支出對財務業務之影響：無。

五、最近年度轉投資政策、其獲利或虧損之主要原因、改善計畫及未來一年投資計畫：

(一)最近年度轉投資政策：本公司最近年度並無新轉投資計畫。

(二)轉投資獲利或虧損之主要原因：

1.本公司透過 100%之子公司 King Slide (Samoa) Co., Ltd.間接投資上海川吉貿易有限公司，因該公司仍屬創業階段，且於 107 年度營收較 106 年度衰退 9.2%，認列之投資利益僅為 353 千元。

2.川益科技股份有限公司於 107 年度認列之投資利益為 1,388,330 千元，投資效益已陸續彰顯。

(三)改善計畫：不適用。

(四)未來一年投資計畫：本公司為充實美國子公司 King Slide USA, Inc.營運資金，於 108 年 1 月增加轉投資金額 100 萬美金。

六、風險事項分析評估

(一)利率、匯率變動、通貨膨脹情形對公司損益之影響及未來因應措施：

1.利率、匯率

單位：新台幣千元

項　　目	108 年第 1 季	佔稅前淨利比例	107 年度	佔稅前淨利比例	106 年度	佔稅前淨利比例
利息費用	2,887	0.55%	-	0.00%	-	0.00%
淨外幣兌換損益	26,696	5.04%	235,089	10.82%	(555,555)	(45.39%)

(1)本公司 106 年度及 107 年度皆無產生利息費用，另因自 108 年首次適用 IFRS16 租賃致第 1 季產生 2,887 千元利息，僅佔稅前淨利 0.55%，故利率變動對本公司損益無重大影響。

(2)本公司 106 年度、107 年度及 108 年第 1 季之淨外幣兌換損益佔稅前淨利分別為-45.39%、10.82%及 5.04%，由於公司外銷比例約 74%，因此營業易受匯率波動影響，自 106 年度起因受台幣升值之故，全年淨外幣兌換損失金額達 555,555 千元，佔稅前淨利比例達 45.39%，且於 107 年第 2 季受台幣貶值之影響，導致 107 年度及 108 年第 1 季分別產生淨外幣兌換利益 235,089 千元及 26,696 千元，佔稅前淨利比例 10.82%及 5.04%。然本公司考量近期國際經濟情勢不穩定，新台幣升貶波動幅度均較以往明顯，目前主要以增加國外採購平衡外匯收支，達到自然避險，做為因應匯率波動之措施，而不予承作與外匯有關之金融商品，惟短期內雖產生金額較大之匯兌損益，但就長期而言，在本公司產品不斷推陳出新之優勢下，匯率因素對本公司之經營績效影響仍屬有限。

2.通貨膨脹：目前尚無重大影響。

(二)從事高風險、高槓桿投資、資金貸與他人、背書保證及衍生性商品交易之政策、獲利或虧損之主要原因及未來因應措施：

本公司截至目前為止並無從事高風險、高槓桿投資、資金貸與他人及背書保證情事。本公司如有從事之衍生性商品交易，其交易目的主要為規避已持有資產或負債之匯率風險，其獲利之主要原因為考量淨資產之平均匯率，選擇高於平均匯率的時點，進行較無風險性之避險所致，未來公司也將秉持以避險為主之交易政策。

(三)未來研發計畫及預計投入之研發費用：

單位：新台幣千元

研發項目	目前進度	預計投入之研發費用	預計完成量產時間	未來影響研發成功之主要因素
1.全系列之應用於家庭及個人消費符合人性化、安全性、便利性、省力化、易安裝拆解、優質化功能並具環保要求之創新價值機構 IOT 產品。 2.雲端伺服器導軌整合系統之持續開發。 3.廚具導軌與周邊系統之整合開發。	構思設計及整合	1. 90,000 2. 45,000 3. 80,000	108 年至 109 年	創新及技術的突破

(四)國內外重要政策及法律變動對公司財務業務之影響及因應措施：

最近年度國內外重要政策及法律變動對公司財務業務未造成重大影響。

(五)科技改變及產業變化對公司財務業務之影響及因應措施：

伺服器市場的大變革與雲端資料中心的崛起，促使 Rail server、Blade server 、Storage、Data Center 及平台廠商市場逐步擴大導致相關 Rack 產品之快速研發與創新，增加本公司深入研發新市場、新產品之轉換商機，依公司現有生產規模及生產技術及研發能力來因應科技改變所帶給公司之新的商業契機，加上近來拓展的新高階廚具導軌屢有展獲，產品所到之處皆獲得很高評價，業績逐漸明顯上升，對公司財務業務有相當正面之影響。

(六)企業形象改變對企業危機管理之影響及因應措施：

本公司截至目前為止並未發生影響公司企業形象之重大事件。

(七)進行併購之預期效益、可能風險及因應措施：

本公司截至目前為止，並無進行併購之情事。

(八)擴充廠房之預期效益、可能風險及因應措施：無。

(九)進貨或銷貨集中所面臨之風險及因應措施：

1.進貨集中所面臨之風險及因應措施：

中鋼為本公司主要原料供應商，且於每季簽訂購料合約、其品質與交期較有保障、料源供應穩定。本公司已與中鋼建立穩定之長期供貨關係，同時建立料源供應群，靈活調度貨源之供應，以分攤單一原料採購之經營風險。

2.銷貨集中所面臨之風險及因應措施：

本公司甲客戶 106 年度與 107 年度均佔銷貨淨額比重達 10%以上，甲客戶為國際伺服器大廠指定下單之代工廠，是多家客戶指定的集貨地，其佔銷貨淨額分別為

13.36%與 14.46%，係屬產業特性所致。本公司認為銷貨過度集中之風險仍然極低，在本公司積極開發新客源與產品多樣化的策略下，該情況將逐漸獲得改善。

(十)董事、監察人或持股超過百分之十之大股東，股權之大量移轉或更換對公司之影響、風險及因應措施：無。

(十一)經營權之改變對公司之影響、風險及因應措施：無。

(十二)訴訟或非訟事件：無。

(十三)其他重要風險及因應措施：無。

七、其他重要事項：無。

捌、特別記載事項

一、關係企業相關資料：

(一)關係企業合併營業報告書

1.關係企業圖：

108 年 3 月 31 日

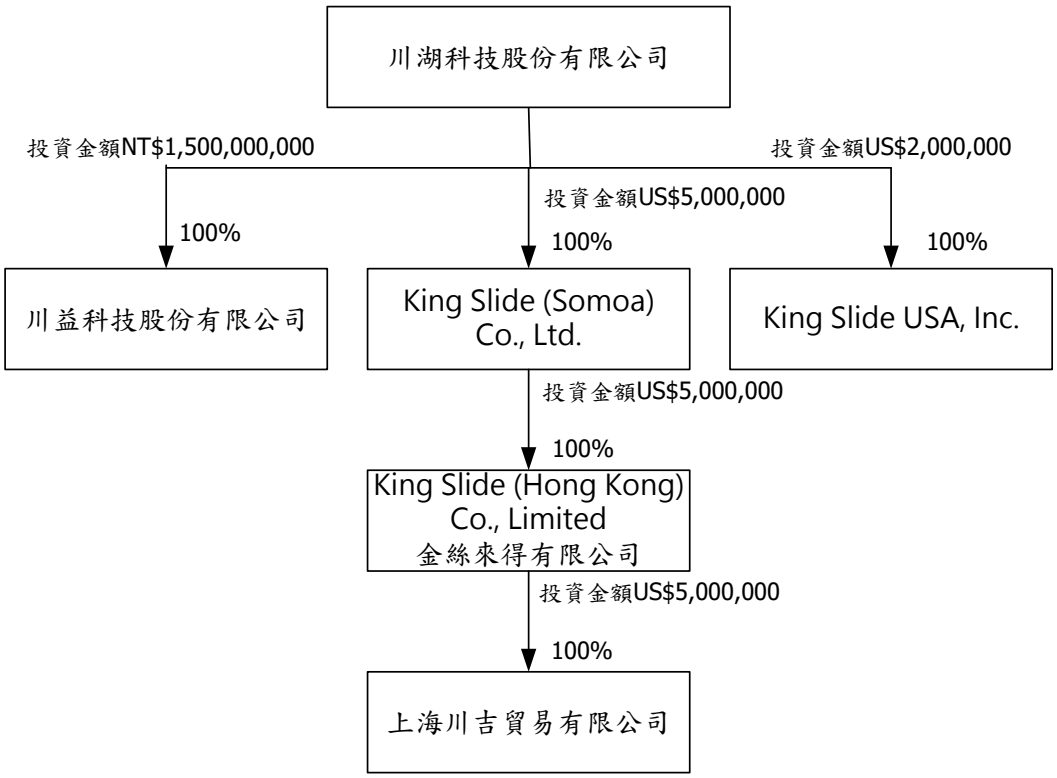

2.各關係企業基本資料：

108 年 3 月 31 日

企業名稱	設立日期	地址	實收資本額	主要營業或生產項目
King Slide USA, Inc.	95.11.06	12989 Bellaire Blvd. #8, Houston, TX 77072	US$ 2,000,000	導軌、滑軌及五金類買賣
川益科技股份有限公司	96.01.08	高雄市路竹區路科九路 6 號	NT$ 1,126,000,000	伺服器及網路相關設備之整合導軌機構件之製造及銷售
King Slide (Samoa) Co., Ltd.	97.02.01	PORTCULLIS TRUSTNET CHAMBERS, P.O. BOX 1225, APIA, SAMOA	US$ 5,000,000	國際投資業務
King Slide (Hong Kong) Co., Limited 金絲來得有限公司	97.03.05	Rm.2401,24/F.,101King's Road,Fortress Hill, H.K.	US$ 5,000,000	國際投資業務
上海川吉貿易有限公司	97.07.25	上海市外高橋保稅區富特西一路 473 號 426 室	US$ 5,000,000	導軌、滑軌及五金類製品及其零配件之批發與相關配套服務

3.推定為有控制與從屬關係者其相同股東資料：無。

4.整體關係企業經營業務所涵蓋之行業：

本公司整體關係企業所經營業務請參閱 2.關係企業基本資料表之主要營業項目。

5.關係企業董事、監察人及總經理：

企業名稱	職稱	姓名或代表人	持有股份	
			股數	持股比例
King Slide USA, Inc.	董事長 總經理	林聰吉 王俊強	— —	— —
川益科技股份有限公司	董事長 董事 董事 監察人 總經理	林聰吉 林淑惠 林淑珍 鄭玉寶 林淑珍	— — — — —	— — — — —
King Slide (Samoa) Co., Ltd.	執行董事	林淑惠	—	—
King Slide (Hong Kong) Co., Limited 金絲來得有限公司	執行董事	鄭玉寶	—	—
上海川吉貿易有限公司	執行董事及總經理	林淑珍	—	—

6.各關係企業營業概況：

107 年 12 月 31 日(單位：新台幣千元；千股)

轉投資事業	主要營業	投資成本	帳面價值	投資股份		股權淨值	市價	會計處理方法	最近年度投資報酬		持有公司股份數額
				股數	股權比例				投資損益	分配股利	
King Slide USA, Inc.	導(滑)軌五金類買賣	32,588	12,123	100	100%	12,123	註 1	權益法	(2,371)	—	—
川益科技股份有限公司	伺服器及網路相關設備之整合導軌機構件之製造及銷售	1,500,000	6,168,098	112,600	100%	6,168,098	註 1	權益法	1,388,330	200,000	—
King Slide (Samoa) Co., Ltd.	國際投資	158,122	121,704	5,000	100%	121,704	註 1	權益法	343	—	—
King Slide (Hong Kong) Co., Limited 金絲來得有限公司	國際投資	158,122	121,704	5,000	100%	121,704	註 1	權益法	343	—	—
上海川吉貿易有限公司	導軌、滑軌及五金類製品及其零配件之批發與相關配套服務	157,282	123,364	-	100%	123,364	註 1	權益法	353	—	—

註 1：非屬股票掛牌公司故不適用。

(二)關係企業合併財務報表：請參閱本年報第 92 頁。

(三)關係企業關係報告書：請參閱本年報第 92 頁。

二、最近年度及截至年報刊印日止，私募有價證券辦理情形、私募有價證券之資金運用情形、計畫執行進度及計畫效益顯現情形：無。

三、最近年度及截至年報刊印日止，子公司持有或處分本公司股票情形：無。

四、其他必要補充說明事項：無。

五、最近年度及截至年報刊印日止，如發生證券交易法第三十六條第三項第二款所定對股東權益或證券價格有重大影響之事項：無。

川湖科技股份有限公司

內部控制制度聲明書

日期：一〇八年二月二十七日

本公司民國一〇七年度之內部控制制度，依據自行評估的結果，謹聲明如下：

一、本公司確知建立、實施和維護內部控制制度係本公司董事會及經理人之責任，本公司業已建立此一制度。其目的係在對營運之效果及效率(含獲利、績效及保障資產安全等)、報導具可靠性、及時性、透明性及符合相關規範暨相關法令規章之遵循等目標的達成，提供合理的確保。

二、內部控制制度有其先天限制，不論設計如何完善，有效之內部控制制度亦僅能對上述三項目標之達成提供合理的確保；而且，由於環境、情況之改變，內部控制制度之有效性可能隨之改變。惟本公司之內部控制制度設有自我監督之機制，缺失一經辨認，本公司即採取更正之行動。

三、本公司係依據「公開發行公司建立內部控制制度處理準則」(以下簡稱「處理準則」)規定之內部控制制度有效性之判斷項目，判斷內部控制制度之設計及執行是否有效。該「處理準則」所採用之內部控制制度判斷項目，係為依管理控制之過程，將內部控制制度劃分為五個組成要素：1.控制環境，2.風險評估，3.控制作業，4.資訊與溝通，及5.監督作業。每個組成要素又包括若干項目。前述項目請參見「處理準則」之規定。

四、本公司業已採用上述內部控制制度判斷項目，評估內部控制制度之設計及執行的有效性。

五、本公司基於前項評估結果，認為本公司於民國一〇七年十二月三十一日的內部控制制度(含對子公司之監督與管理)，包括瞭解營運之效果及效率目標達成之程度、報導係屬可靠、及時、透明及符合相關規範暨相關法令規章之遵循有關的內部控制制度等之設計及執行係屬有效，其能合理確保上述目標之達成。

六、本聲明書將成為本公司年報及公開說明書之主要內容，並對外公開。上述公開之內容如有虛偽、隱匿等不法情事，將涉及證券交易法第二十條、第三十二條、第一百七十一條及第一百七十四條等之法律責任。

七、本聲明書業經本公司民國一〇八年二月二十七日董事會通過，出席董事六人中，無人持反對意見，均同意本聲明書之內容，併此聲明。

川湖科技股份有限公司

董事長：林聰吉 簽章

總經理：林淑珍 簽章

川湖科技股份有限公司

監察人審查報告書

本公司董事會造送 107 年度之個體財務報告、合併財務報告、營業報告書及盈餘分配表之議案，其中個體財務報告及合併財務報告業經董事會委託勤業眾信聯合會計師事務所吳秋燕及郭麗園會計師查核竣事，並出具無保留意見之查核報告書，上開董事會造送之各項表冊經本監察人審查屬實，爰依公司法第 219 條之規定，繕具報告，報請　鑒察。

此致

本公司 108 年股東常會

川湖科技股份有限公司

監察人：英麗投資股份有限公司

代表人：林張阿珠

吳　銘　政

中　華　民　國　1　0　8　年　2　月　2　7　日

關係企業合併財務報表聲明書

本公司民國 107 年度（自 107 年 1 月 1 日至 12 月 31 日止）依「關係企業合併營業報告書關係企業合併財務報表及關係報告書編製準則」應納入編製關係企業合併財務報表之公司與依國際財務報導準則第 10 號應納入編製母子公司合併財務報告之公司均相同，且關係企業合併財務報表所應揭露相關資訊於前揭母子公司合併財務報告中均已揭露，爰不再另行編製關係企業合併財務報表。

特此聲明

公司名稱：川湖科技股份有限公司

負責人：林　聰　吉

中　華　民　國　108　年　2　月　27　日

會計師查核報告

川湖科技股份有限公司　公鑒：

查核意見

川湖科技股份有限公司（川湖公司）及其子公司民國 107 年及 106 年 12 月 31 日之合併資產負債表，暨民國 107 及 106 年 1 月 1 日至 12 月 31 日之合併綜合損益表、合併權益變動表、合併現金流量表，以及合併財務報表附註（包括重大會計政策彙總），業經本會計師查核竣事。

依本會計師之意見，上開合併財務報表在所有重大方面係依照證券發行人財務報告編製準則編製及經金融監督管理委員會認可並發布生效之國際財務報導準則、國際會計準則、解釋及解釋公告編製，足以允當表達川湖公司及其子公司民國 107 年及 106 年 12 月 31 日之合併財務狀況，暨民國 107 及 106 年 1 月 1 日至 12 月 31 日之合併財務績效及合併現金流量。

查核意見之基礎

本會計師係依照會計師查核簽證財務報表規則及一般公認審計準則執行查核工作，本會計師於該等準則下之責任將於會計師查核合併財務報表之責任段進一步說明。本會計師所隸屬事務所受獨立性規範之人員已依會計師職業道德規範，與川湖公司及其子公司保持超然獨立，並履行該規範之其他責任。本會計師相信已取得足夠及適切之查核證據，以作為表示查核意見之基礎。

關鍵查核事項

關鍵查核事項係指依本會計師之專業判斷，對川湖公司及其子公司民國 107 年度合併財務報表之查核最為重要之事項。該等事項已於查核合併財務報表整體及形成查核意見之過程中予以因應，本會計師並不對該等事項單獨表示意見。

茲對川湖公司及其子公司民國 107 年度合併財務報表之關鍵查核事項敘明如下：

<u>應收帳款減損評估</u>

如合併財務報告附註七所揭露，川湖公司及其子公司民國 107 年 12 月 31 日之應收帳款淨額為新台幣 1,005,838 千元，佔資產總額 9%，管理階層依應收帳款之帳齡及預計收回狀況估計可能備抵損失金額，由於備抵損失之提列涉及重大估計及判斷，因此本會計師關注應收帳款備抵損失金額是否合理允當。

本會計師評估川湖公司及其子公司之應收帳款提列政策及抽核測試應收帳款帳齡之正確性，對於逾期款項或有收回疑慮之應收帳款個別評估其收回可能性，另參酌以往收款經驗及其他可得的資訊，以覆核川湖公司及其子公司應收帳款集體評估提列備抵損失之合理性。

其他事項

川湖公司業已編製民國 107 及 106 年度之個體財務報表，並經本會計師出具無保留意見之查核報告在案，備供參考。

管理階層與治理單位對合併財務報表之責任

管理階層之責任係依照證券發行人財務報告編製準則及經金融監督管理委員會認可並發布生效之國際財務報導準則、國際會計準則、解釋及解釋公告編製允當表達之合併財務報表，且維持與合併財務報表編製有關之必要內部控制，以確保合併財務報表未存有導因於舞弊或錯誤之重大不實表達。

於編製合併財務報表時，管理階層之責任亦包括評估川湖公司及其子公司繼續經營之能力、相關事項之揭露，以及繼續經營會計基礎之採用，除非管理階層意圖清算川湖公司及其子公司或停止營業，或除清算或停業外別無實際可行之其他方案。

川湖公司及其子公司之治理單位（含監察人）負有監督財務報導流程之責任。

會計師查核合併財務報表之責任

本會計師查核合併財務報表之目的，係對合併財務報表整體是否存有導因於舞弊或錯誤之重大不實表達取得合理確信，並出具查核報告。合理確信係高度確信，惟依照一般公認審計準則執行之查核工作無法保證必能偵出合

併財務報表存有之重大不實表達，不實表達可能導因於舞弊或錯誤，如不實表達之個別金額或彙總數可合理預期將影響合併財務報表使用者所作之經濟決策，則被認為具有重大性。

本會計師依照一般公認審計準則查核時，運用專業判斷並保持專業上之懷疑。本會計師亦執行下列工作：

一、辨認並評估合併財務報表導因於舞弊或錯誤之重大不實表達風險，對所評估之風險設計及執行適當之因應對策，並取得足夠及適切之查核證據以作為查核意見之基礎。因舞弊可能涉及共謀、偽造、故意遺漏、不實聲明或踰越內部控制，未偵出導因於舞弊之重大不實表達之風險高於導因於錯誤者。

二、對與查核攸關之內部控制取得必要之瞭解，以設計當時情況下適當之查核程序，惟其目的非對川湖公司及其子公司內部控制之有效性表示意見。

三、評估管理階層所採用會計政策之適當性，及其所作會計估計與相關揭露之合理性。

四、依據所取得之查核證據，對管理階層採用繼續經營會計基礎之適當性，以及使川湖公司及其子公司繼續經營之能力可能產生重大疑慮之事件或情況是否存在重大不確定性，作出結論。本會計師若認為該等事件或情況存在重大不確定性，則須於查核報告中提醒合併財務報表使用者注意合併財務報表之相關揭露，或於該等揭露係屬不適當時修正查核意見。本會計師之結論係以截至查核報告日所取得之查核證據為基礎，惟未來事件或情況可能導致川湖公司及其子公司不再具有繼續經營之能力。

五、評估合併財務報表（包括相關附註）之整體表達、結構及內容，以及合併財務報表是否允當表達相關交易及事件。

六、對於川湖公司及其子公司內組成個體之財務資訊得足夠及適切之查核證據，以對合併財務報表表示意見。本會計師負責查核案件之指導、監督及執行，並負責形成川湖公司及其子公司查核意見。

本會計師與治理單位溝通之事項，包括所規劃之查核範圍及時間，以及重大查核發現（包括於查核過程中所辨認之內部控制顯著缺失）。

本會計師亦向治理單位提供本會計師所隸屬事務所受獨立性規範之人員已遵循會計師職業道德規範中有關獨立性之聲明，並與治理單位溝通所有可能被認為會影響會計師獨立性之關係及其他事項（包括相關防護措施）。

本會計師從與治理單位溝通之事項中，決定對川湖公司及其子公司民國107年度合併財務報表查核之關鍵查核事項。本會計師於查核報告中敘明該等事項，除非法令不允許公開揭露特定事項，或在極罕見情況下，本會計師決定不於查核報告中溝通特定事項，因可合理預期此溝通所產生之負面影響大於所增進之公眾利益。

勤業眾信聯合會計師事務所

會計師　吳　秋　燕　　會計師　郭　麗　園

證券暨期貨管理委員會核准文號
台財證六字第 0920123784 號

證券暨期貨管理委員會核准文號
台財證六字第 0920123784 號

中　華　民　國　108　年　2　月　27　日

川湖科技股份有限公司及子公司

合併資產負債表

民國 107 年及 106 年 12 月 31 日

單位：新台幣千元

代碼	資產	107 年 12 月 31 日 金額	%	106 年 12 月 31 日 金額	%
	流動資產				
1100	現金及約當現金（附註四及六）	$ 8,042,135	72	$ 6,824,301	69
1151	應收票據（附註四、七及十六）	45,006	1	44,994	1
1170	應收帳款淨額（附註四、五、七及十六）	1,005,838	9	911,652	9
1200	其他應收款	17,914	-	11,215	-
1310	存貨（附註四及八）	466,015	4	431,615	5
1479	其他流動資產	38,341	-	35,807	-
11XX	流動資產總計	9,615,249	86	8,259,584	84
	非流動資產				
1600	不動產、廠房及設備（附註四、五、十及二四）	1,353,349	12	1,425,528	14
1801	電腦軟體（附註四）	269	-	1,274	-
1840	遞延所得稅資產（附註四及十八）	32,797	-	54,383	1
1915	預付設備款	204,590	2	144,954	1
1920	存出保證金	401	-	316	-
15XX	非流動資產總計	1,591,406	14	1,626,455	16
1XXX	資產總計	$ 11,206,655	100	$ 9,886,039	100

代碼	負債及權益	107 年 12 月 31 日 金額	%	106 年 12 月 31 日 金額	%
	流動負債				
2150	應付票據（附註十一）	$ 239,089	2	$ 234,962	2
2170	應付帳款（附註十一）	73,254	1	83,565	1
2219	其他應付款（附註十二）	439,882	4	402,521	4
2230	本期所得稅負債（附註十八）	252,781	2	256,704	3
2250	負債準備（附註三、四及十三）	-	-	19,520	-
2365	退款負債－流動（附註三及十三）	18,243	-	-	-
2399	其他流動負債	14,761	-	21,150	-
21XX	流動負債總計	1,038,010	9	1,018,422	10
	非流動負債				
2570	遞延所得稅負債（附註四及十八）	54,679	1	48,017	1
2640	淨確定福利負債（附註四及十四）	39,415	-	40,275	-
25XX	非流動負債總計	94,094	1	88,292	1
2XXX	負債總計	1,132,104	10	1,106,714	11
	歸屬於本公司業主之權益（附註十五）				
3110	普通股股本	952,971	9	952,971	10
3200	資本公積	796,691	7	796,691	8
	保留盈餘				
3310	法定盈餘公積	986,023	9	986,023	10
3320	特別盈餘公積	6,221	-	6,221	-
3350	未分配盈餘	7,336,894	65	6,040,361	61
3300	保留盈餘總計	8,329,138	74	7,032,605	71
	其他權益				
3410	國外營運機構財務報表換算之兌換差額	(4,249)	-	(2,942)	-
3XXX	權益總計	10,074,551	90	8,779,325	89
	負債及權益總計	$ 11,206,655	100	$ 9,886,039	100

後附之附註係本合併財務報告之一部分。

董事長：林聰吉　　經理人：林淑珍　　會計主管：陳怡年

川湖科技股份有限公司及子公司

合併綜合損益表

民國 107 及 106 年 1 月 1 日至 12 月 31 日

單位：新台幣千元，惟每股盈餘為新台幣元

代碼		107年度 金額	107年度 %	106年度 金額	106年度 %
	營業收入（附註四、十三及十六）				
4100	銷貨收入淨額	$4,435,607	100	$4,110,572	100
5000	營業成本（附註八及十七）	2,108,995	48	1,918,265	46
5900	營業毛利	2,326,612	52	2,192,307	54
	營業費用（附註七及十七）				
6100	推銷費用	182,007	4	170,359	4
6200	管理費用	194,708	4	174,750	4
6300	研究發展費用	206,605	5	182,121	5
6450	預期信用減損損失	5,096	-	-	-
6000	營業費用合計	588,416	13	527,230	13
6900	營業淨利	1,738,196	39	1,665,077	41
	營業外收入及支出（附註四及十七）				
7100	利息收入	141,008	3	80,618	2
7020	其他利益及損失	292,674	7	(521,865)	(13)
7000	合計	433,682	10	(441,247)	(11)
7900	稅前淨利	2,171,878	49	1,223,830	30
7950	所得稅費用（附註四及十八）	395,914	9	315,130	8
8200	本年度淨利	1,775,964	40	908,700	22

（接次頁）

（承前頁）

代　碼		107年度 金　　額	107年度 %	106年度 金　　額	106年度 %
	其他綜合損益（附註四、十四、十五及十八）				
8310	不重分類至損益之項目				
8311	確定福利計畫之再衡量數	($ 4,632)	-	($ 934)	-
8349	與不重分類之項目相關之所得稅	1,686	-	159	-
		(2,946)	-	(775)	-
8360	後續可能重分類至損益之項目				
8361	國外營運機構財務報表換算之兌換差額	(1,766)	-	(2,896)	-
8399	與可能重分類之項目相關之所得稅	459	-	493	-
		(1,307)	-	(2,403)	-
8300	本年度其他綜合損益	(4,253)	-	(3,178)	-
8500	本年度綜合損益總額	$1,771,711	40	$ 905,522	22
8600	淨利歸屬於：				
8610	本公司業主	$1,775,964	40	$ 908,700	22
8700	綜合損益總額歸屬於：				
8710	本公司業主	$1,771,711	40	$ 905,522	22
	每股盈餘（附註十九）				
9710	基　　本	$ 18.64		$ 9.54	
9810	稀　　釋	$ 18.59		$ 9.52	

後附之附註係本合併財務報告之一部分。

董事長：林聰吉　　經理人：林淑珍　　會計主管：陳怡年

川湖科技股份有限公司及子公司

合併權益變動表

民國 107 及 106 年 1 月 1 日至 12 月 31 日

單位：新台幣千元

代碼		普通股股本	資本公積	保留盈餘 法定盈餘公積	保留盈餘 特別盈餘公積	保留盈餘 未分配盈餘	國外營運機構財務報表換算之兌換差額	權益總額
A1	106 年 1 月 1 日餘額	$ 952,971	$ 796,691	$ 986,023	$ 6,221	$ 5,918,637	($ 539)	$ 8,660,004
	105 年度盈餘分配（附註十五）							
B5	股東現金股利－82.5%	-	-	-	-	(786,201)	-	(786,201)
D1	106 年度淨利	-	-	-	-	908,700	-	908,700
D3	106 年年度其他稅後綜合損益	-	-	-	-	(775)	(2,403)	(3,178)
D5	106 年綜合損益總額	-	-	-	-	907,925	(2,403)	905,522
Z1	106 年 12 月 31 日餘額	952,971	796,691	986,023	6,221	6,040,361	(2,942)	8,779,325
	106 年度盈餘分配（附註十五）							
B5	股東現金股利－50%	-	-	-	-	(476,485)	-	(476,485)
D1	107 年度淨利	-	-	-	-	1,775,964	-	1,775,964
D3	107 年度稅後其他綜合損益	-	-	-	-	(2,946)	(1,307)	(4,253)
D5	107 年度綜合損益總額	-	-	-	-	1,773,018	(1,307)	1,771,711
Z1	107 年 12 月 31 日餘額	$ 952,971	$ 796,691	$ 986,023	$ 6,221	$ 7,336,894	($ 4,249)	$ 10,074,551

後附之附註係本合併財務報告之一部分。

董事長：林聰吉　　經理人：林淑珍　　會計主管：陳怡年

川湖科技股份有限公司及子公司

合併現金流量表

民國 107 及 106 年 1 月 1 日至 12 月 31 日

單位：新台幣千元

代　碼		107 年度	106 年度
	營業活動之現金流量		
A00010	本年度稅前淨利	$2,171,878	$1,223,830
A20010	收益費損項目		
A20100	折　　舊	140,720	140,479
A20200	攤　　銷	1,005	1,573
A20300	預期信用減損損失	5,096	-
A20300	呆帳費用	-	279
A22500	處分不動產、廠房及設備利益	(241)	(481)
A21200	利息收入	(141,008)	(80,618)
A23800	存貨跌價損失（回升利益）	3,052	(77)
A29900	提列銷貨折讓	5,470	4,684
A30000	營業資產及負債之淨變動		
A31130	應收票據	(12)	(10,491)
A31150	應收帳款	(106,001)	165,276
A31180	其他應收款	(579)	(2,074)
A31200	存　　貨	(37,452)	(112,883)
A31240	其他流動資產	(2,534)	(7,150)
A32130	應付票據	22,227	(25,081)
A32150	應付帳款	(10,311)	(1,517)
A32180	其他應付款	32,173	(46,714)
A32230	其他流動負債	(6,427)	(469)
A32240	淨確定福利負債	(5,492)	(7,613)
A33000	營運產生之現金流入	2,071,564	1,240,953
A33100	收取之利息	134,860	76,783
A33500	支付之所得稅	(369,444)	(434,516)
AAAA	營業活動之淨現金流入	1,836,980	883,220
	投資活動之現金流量		
B02700	購置不動產、廠房及設備	(143,024)	(198,787)
B02800	處分不動產、廠房及設備價款	853	1,384
B03700	存出保證金增加	(85)	-
B03800	存出保證金減少	-	5
BBBB	投資活動之淨現金流出	(142,256)	(197,398)

（接次頁）

（承前頁）

代　碼		107 年度	106 年度
	籌資活動之現金流量		
C03000	存入保證金增加	$ 38	$ -
C04500	發放現金股利	(476,485)	(786,201)
CCCC	籌資活動之淨現金流出	(476,447)	(786,201)
DDDD	匯率變動對現金及約當現金之影響	(443)	(294)
EEEE	現金及約當現金增加（減少）數	1,217,834	(100,673)
E00100	年初現金及約當現金餘額	6,824,301	6,924,974
E00200	年底現金及約當現金餘額	$8,042,135	$6,824,301

後附之附註係本合併財務報告之一部分。

董事長：林聰吉　　經理人：林淑珍　　會計主管：陳怡年

川湖科技股份有限公司及子公司

合併財務報告附註

民國 107 及 106 年 1 月 1 日至 12 月 31 日

（除另註明外，金額以新台幣千元為單位）

一、公司沿革

本公司設立於 75 年 9 月，原名川湖工廠股份有限公司，嗣於 93 年 5 月奉經濟部核准變更為川湖科技股份有限公司，主要從事電腦與通訊設備用導軌、傢俱五金、滑軌及模具等之製造、加工及買賣業務。

本公司股票自 94 年 4 月起於中華民國證券櫃檯買賣中心掛牌買賣，嗣於 97 年 6 月起轉於台灣證券交易所上市買賣。

本合併財務報告係以本公司之功能性貨幣新台幣表達。

二、通過財務報告之日期及程序

本合併財務報告於 108 年 2 月 27 日經董事會通過。

三、新發布及修訂準則及解釋之適用

(一) 首次適用修正後之證券發行人財務報告編製準則及經金融監督管理委員會（以下稱「金管會」）認可並發布生效之國際財務報導準則（IFRS）、國際會計準則（IAS）、解釋（IFRIC）及解釋公告（SIC）（以下稱「IFRSs」）

除下列說明外，適用修正後之證券發行人財務報告編製準則及金管會認可並發布生效之 IFRSs 將不致造成本公司及由本公司所控制個體（以下稱「合併公司」）會計政策之重大變動：

1. IFRS 9「金融工具」及相關修正

IFRS 9「金融工具」取代 IAS 39「金融工具：認列與衡量」，並配套修正 IFRS 7「金融工具：揭露」等其他準則。IFRS 9 之新規定涵蓋金融資產之分類、衡量與減損，相關會計政策請參閱附註四。

金融資產之分類、衡量與減損

合併公司依據 107 年 1 月 1 日所存在之事實及情況，於該日評估已存在金融資產之分類予以追溯調整，並選擇不予重編比較期間。於 107 年 1 月 1 日，各類別金融資產依 IAS 39 及 IFRS 9 所決定之衡量種類及帳面金額及其變動情形彙總如下：

	衡量種類		帳面金額	
金融資產類別	IAS 39	IFRS 9	IAS 39	IFRS 9
現金及約當現金	放款及應收款	按攤銷後成本衡量	$6,824,301	$6,824,301
應收票據及帳款	放款及應收款	按攤銷後成本衡量	956,646	956,646
其他應收款	放款及應收款	按攤銷後成本衡量	11,215	11,215
存出保證金	放款及應收款	按攤銷後成本衡量	316	316

2. IFRS 15「客戶合約之收入」及相關修正

IFRS 15 係規範來自客戶合約之收入認列原則，該準則將取代 IAS 18「收入」、IAS 11「建造合約」及相關解釋。相關會計政策請參閱附註四。

合併公司選擇對 107 年 1 月 1 日尚未完成之合約追溯適用 IFRS 15，相關重分類不影響該日保留盈餘。

負債項目之本年度影響

	107 年 1 月 1 日重編前金額	首次適用之調整	107 年 1 月 1 日重編後金額
退款負債－流動	$ -	$19,520	$19,520
負債準備－流動	19,520	(19,520)	-
負債影響	$19,520	$ -	$19,520

(二) 108 年適用之證券發行人財務報告編製準則及金管會認可之 IFRSs

新發布／修正／修訂準則及解釋	IASB 發布之生效日（註 1）
「2015～2017 週期之年度改善」	2019 年 1 月 1 日
IFRS 9 之修正「具負補償之提前還款特性」	2019 年 1 月 1 日（註 2）

（接次頁）

（承前頁）

新發布／修正／修訂準則及解釋	IASB 發布之生效日（註 1）
IFRS 16「租賃」	2019 年 1 月 1 日
IAS 19 之修正「計畫修正、縮減或清償」	2019 年 1 月 1 日（註 3）
IAS 28 之修正「對關聯企業及合資之長期權益」	2019 年 1 月 1 日
IFRIC 23「所得稅務處理之不確定性」	2019 年 1 月 1 日

註 1：除另註明外，上述新發布／修正／修訂準則或解釋係於各該日期以後開始之年度期間生效。

註 2：金管會允許合併公司得選擇提前於 107 年 1 月 1 日適用此項修正。

註 3：108 年 1 月 1 日以後發生之計畫修正、縮減或清償適用此項修正。

IFRS 16「租賃」

IFRS 16 係規範租賃之會計處理，該準則將取代 IAS 17「租賃」及 IFRIC 4「決定一項安排是否包含租賃」等相關解釋。

1. 租賃定義

首次適用 IFRS 16 時，合併公司將選擇僅就 108 年 1 月 1 日以後簽訂（或變動）之合約依 IFRS 16 評估是否係屬（或包含）租賃，目前已依 IAS 17 及 IFRIC 4 辨認為租賃之合約將不予重新評估並將依 IFRS 16 之過渡規定處理。

2. 合併公司為承租人

首次適用 IFRS 16 時，除低價值標的資產租賃及短期租賃選擇按直線基礎認列費用外，其他租賃將於合併資產負債表認列使用權資產及租賃負債。合併綜合損益表將分別表達使用權資產之折舊費用及租賃負債按有效利息法所產生之利息費用。於合併現金流量表中，償付租賃負債之本金金額將表達為籌資活動，支付利息部分將列為營業活動。適用 IFRS 16 前，分類為營業租賃之合約係按直線基礎認列費用。營業租賃現金流量於合併現金流量表係表達

於營業活動。分類為融資租賃之合約係於合併資產負債表認列租賃資產及應付租賃款。

合併公司預計選擇將追溯適用 IFRS 16 之累積影響數調整於 108 年 1 月 1 日保留盈餘，不重編比較資訊。

目前依 IAS 17 以營業租賃處理之協議，於 108 年 1 月 1 日租賃負債之衡量將以剩餘租賃給付按該日承租人之增額借款利率折現，全部使用權資產將以該日之租賃負債金額衡量，所認列之使用權資產均將適用 IAS 36 評估減損。

合併公司預計將適用下列權宜作法：

(1) 租賃期間於 108 年 12 月 31 日以前結束之租賃將依短期租賃處理。

(2) 不將原始直接成本計入 108 年 1 月 1 日之使用權資產衡量中。

(3) 進行租賃負債之衡量時，對諸如租賃期間之決定將使用後見之明。

108 年 1 月 1 日資產及負債之預計影響

	107 年 12 月 31 日帳面金額	首次適用之調整	108 年 1 月 1 日調整後帳面金額
資產影響－使用權資產	$ -	$705,707	$705,707
租賃負債－流動	$ -	$ 30,420	$ 30,420
租賃負債－非流動	-	675,287	675,287
負債影響	$ -	$705,707	$705,707

3. 合併公司為出租人

對於合併公司為出租人之會計處理無重大影響。

除上述影響外，截至本合併財務報告通過發布日止，合併公司評估其他準則、解釋之修正將不致對財務狀況與財務績效造成重大影響。

(三) IASB 已發布但尚未經金管會認可並發布生效之 IFRSs

新發布／修正／修訂準則及解釋	IASB 發布之生效日（註 1）
IFRS 3 之修正「業務之定義」	2020 年 1 月 1 日（註 2）
IFRS 10 及 IAS 28 之修正「投資者與其關聯企業或合資間之資產出售或投入」	未　定
IFRS 17「保險合約」	2021 年 1 月 1 日
IAS 1 及 IAS 8 之修正「重大性之定義」	2020 年 1 月 1 日（註 3）

註 1：除另註明外，上述新發布／修正／修訂準則或解釋係於各該日期以後開始之年度期間生效。

註 2：收購日在年度報導期間開始於 109 年 1 月 1 日以後之企業合併及於前述日期以後發生之資產取得適用此項修正。

註 3：109 年 1 月 1 日以後開始之年度期間推延適用此項修正。

截至本合併財務報告通過發布日止，合併公司仍持續評估其他準則、解釋之修正對財務狀況與財務績效之影響，相關影響待評估完成時予以揭露。

四、重大會計政策之彙總說明

(一) 遵循聲明

本合併財務報告係依照證券發行人財務報告編製準則及經金管會認可並發布生效之 IFRSs 編製。

(二) 編製基礎

除按公允價值衡量之金融工具及按確定福利義務現值減除計畫資產公允價值人列之淨確定福利負債外，本合併財務報告係依歷史成本基礎編製。

公允價值衡量依照相關輸入值之可觀察程度及重要性分為第 1 等級至第 3 等級：

1. 第 1 等級輸入值：係指於衡量日可取得之相同資產或負債於活絡市場之報價（未經調整）。

2. 第 2 等級輸入值：係指除第 1 等級之報價外，資產或負債直接（亦即價格）或間接（亦即由價格推導而得）之可觀察輸入值。

3. 第 3 等級輸入值：係指資產或負債之不可觀察之輸入值。

(三) 資產與負債區分流動與非流動之標準

流動資產包括：

1. 主要為交易目的而持有之資產；
2. 於資產負債表日後 12 個月內實現之資產；及
3. 現金及約當現金（但不包括於資產負債表日後逾 12 個月用以交換或清償負債而受到限制者）。

流動負債包括：

1. 主要為交易目的而持有之負債；
2. 於資產負債表日後 12 個月內到期清償之負債（即使於資產負債表日後至通過發布財務報告前已完成長期性之再融資或重新安排付款協議，亦屬流動負債），以及
3. 不能無條件將清償期限遞延至資產負債表日後至少 12 個月之負債。惟負債之條款可能依交易對方之選擇，以發行權益工具而導致其清償者，並不影響分類。

非屬上述流動資產或流動負債者，係分類為非流動資產或非流動負債。

(四) 合併基礎

1. 合併報告編製原則

本合併財務報告係包含本公司及由本公司所控制個體（以下稱子公司）之財務報告。子公司之財務報告已予適當調整，以使其會計政策與合併公司之會計政策一致。於編製合併財務報告時，各個體間之交易、帳戶餘額、收益及費損已全數予以銷除。

2. 子公司明細、持股比率及營業項目，參閱附註九及附表四及五。

(五) 外　　幣

合併公司編製合併財務報告時，以合併公司功能性貨幣以外之貨幣（外幣）交易者，依交易日匯率換算為功能性貨幣記錄。

外幣貨幣性項目於每一資產負債表日以收盤匯率換算，因交割貨幣性項目或換算貨幣性項目產生之兌換差額，於發生當年度認列於損益。

以公允價值衡量之外幣非貨幣性項目係以決定公允價值當日之匯率換算，所產生之兌換差額列為當年度損益，惟屬公允價值變動認列於其他綜合損益者，其產生之兌換差額列於其他綜合損益。

以歷史成本衡量之外幣非貨幣性項目係以交易日之匯率換算，不再重新換算。

於編製合併財務報告時，合併公司國外營運機構之資產及負債以每一資產負債表日匯率換算為新台幣，收益及費損項目係以當年度平均匯率換算，所產生之兌換差額認列於其他綜合損益。

(六) 存　　貨

存貨包括原料、物料、在製品、製成品及商品，係以加權平均成本與淨變現價值孰低衡量，比較成本與淨變現價值時，係以個別項目為基礎，淨變現價值係指在正常情況下之估計售價減除至完工尚需投入之估計成本及完成出售所需之估計成本後之餘額。存貨成本之計算係採加權平均法。

(七) 不動產、廠房及設備

不動產、廠房及設備係以成本認列，後續以成本減除累計折舊及累計減損損失後之金額衡量。

土地不提列折舊。

不動產、廠房及設備於耐用年限內按直線基礎，對每一重大部分則單獨提列折舊。合併公司至少於每一年度結束日對估

計耐用年限、殘值及折舊方法進行檢視，並推延適用會計估計變動之影響。

不動產、廠房及設備除列時，淨處分價款與該資產帳面金額間之差額係認列於損益。

(八) 無形資產

單獨取得之有限耐用年限無形資產原始以成本衡量，後續係以成本減除累計攤銷及累計減損損失後之金額衡量。無形資產於耐用年限內按直線基礎進行攤銷，合併公司至少於每一年度結束日對估計耐用年限、殘值及攤銷方法進行檢視，並推延適用會計估計變動之影響。非確定耐用年限無形資產係以成本減除累計減損損失列報。

內部投入研究之支出於發生時認列為當年度費用。

無形資產除列時，淨處分價款與該資產帳面金額間之差額，係認列於當年度損益。

(九) 有形及無形資產之減損

合併公司於每一資產負債表日評估是否有任何跡象顯示有形及無形資產可能已減損，若有任一減損跡象存在，則估計該資產之可回收金額。倘無法估計個別資產之可回收金額，合併公司估計該資產所屬現金產生單位之可回收金額，共用資產係依合理一致基礎分攤至個別現金產生單位。

針對非確定耐用年限及尚未可供使用之無形資產，至少每年及有減損跡象時進行減損測試。

可回收金額為公允價值減出售成本與其使用價值之較高者，個別資產或現金產生單位之可回收金額若低於其帳面金額時，將該資產或現金產生單位之帳面金額調減至其可回收金額，減損損失係認列為損益。

當減損損失於後續迴轉時，該資產或現金產生單位之帳面金額調增至修訂後之可回收金額，惟增加後之帳面金額以不超過該資產或現金產生單位若未於以前年度認列減損損失時所決定之帳面金額（減除攤銷或折舊）。減損損失之迴轉係認列

於損益。

(十) 金融工具

金融資產與金融負債於合併公司成為該工具合約條款之一方時認列於合併資產負債表。

原始認列金融資產與金融負債時，若金融資產或金融負債非屬透過損益按公允價值衡量者，係按公允價值加計直接可歸屬於取得或發行金融資產或金融負債之交易成本衡量。直接可歸屬於取得或發行透過損益按公允價值衡量之金融資產或金融負債之交易成本，則立即認列為損益。

1. 金融資產

金融資產之慣例交易係採交易日會計認列及除列。

(1) 衡量種類

107 年

合併公司所持有之金融資產種類為按攤銷後成本衡量之金融資產。

合併公司投資金融資產若同時符合下列兩條件，則分類為按攤銷後成本衡量之金融資產：

A.係於某經營模式下持有，該模式之目的係持有金融資產以收取合約現金流量；及

B.合約條款產生特定日期之現金流量，該等現金流量完全為支付本金及流通在外本金金額之利息。

按攤銷後成本衡量之金融資產（包括現金及約當現金、按攤銷後成本衡量之應收票據、應收帳款、其他應收款及存出保證金）於原始認列後，係以有效利息法決定之總帳面金額減除任何減損損失之攤銷後成本衡量，任何外幣兌換損益則認列於損益。

約當現金係自取得日起 3 個月內、高度流動性、可隨時轉換成定額現金且價值變動風險甚小之定期存款，係用於滿足短期現金承諾。

106 年

合併公司所持有之金融資產種類為放款及應收款。

放款及應收款（包括現金及約當現金、應收票據、應收帳款、其他應收款及存出保證金）係採用有效利息法按攤銷後成本減除減損損失後之金額衡量，惟短期應收帳款之利息認列不具重大性之情況除外。

約當現金係自取得日起 3 個月內、高度流動性、可隨時轉換成定額現金且價值變動風險甚小之定期存款，係用於滿足短期現金承諾。

(2) 金融資產之減損

107 年

合併公司於每一資產負債表日按預期信用損失評估按攤銷後成本衡量之金融資產（含應收帳款）之減損損失。

應收帳款均按存續期間預期信用損失認列備抵損失。其他金融資產係先評估自原始認列後信用風險是否顯著增加，若未顯著增加，則按 12 個月預期信用損失認列備抵損失，若已顯著增加，則按存續期間預期信用損失認列備抵損失。

預期信用損失係以發生違約之風險作為權重之加權平均信用損失。12 個月預期信用損失係代表金融工具於報導日後12個月內可能違約事項所產生之預期信用損失，存續期間預期信用損失則代表金融工具於預期存續期間所有可能違約事項產生之預期信用損失。

所有金融資產之減損損失係藉由備抵帳戶調降其帳面金額。

106 年

合併公司係於每一資產負債表日評估其他金融資產是否有減損客觀證據，當有客觀證據顯示，因金融

資產原始認列後發生之單一或多項事項，致使金融資產之估計未來現金流量受損失者，該金融資產即已發生減損。

按攤銷後成本列報之金融資產，如應收帳款，該資產若經個別評估未有客觀減損證據，另再集體評估減損。應收款集體存在之客觀減損證據可能包含合併公司過去收款經驗、延遲付款增加情況，以及與應收款拖欠有關之可觀察全國性或區域性經濟情勢變化。

按攤銷後成本列報之金融資產之減損損失金額係該資產帳面金額與估計未來現金流量按該金融資產原始有效利率折現之現值間之差額。

按攤銷後成本列報之金融資產於後續期間減損損失金額減少，且經客觀判斷該減少與認列減損後發生之事項有關，則先前認列之減損損失直接或藉由調整備抵帳戶予以迴轉認列於損益，惟該迴轉不得使金融資產帳面金額超過若未認列減損情況下於迴轉日應有之攤銷後成本。

所有金融資產之減損損失係直接自金融資產之帳面金額中扣除，惟應收帳款及其他應收款係藉由備抵帳戶調降其帳面金額。當判斷應收帳款及其他應收款無法收回時，係沖銷備抵帳戶。原先已沖銷而後續收回之款項則貸記備抵帳戶。除因應收帳款及其他應收款無法收回而沖銷備抵帳戶外，備抵帳戶帳面金額之變動認列於損益。

(3) 金融資產之除列

合併公司僅於對來自金融資產現金流量之合約權利失效，或已移轉金融資產且該資產所有權之幾乎所有風險及報酬已移轉予其他企業時，始將金融資產除列。

於 106 年（含）以前，於一金融資產整體除列時，其帳面金額與所收取對價加計已認列於其他綜合損益之任何累計利益或損失之總和間之差額係認列於損益。自 107 年起，於一按攤銷後成本衡量之金融資產整體除列時，其帳面金額與所收取對價間之差額係認列於損益。

2. 金融負債

(1) 後續衡量

所有金融負債係以有效利息法按攤銷後成本衡量。

(2) 金融負債之除列

除列金融負債時，其帳面金額與所支付對價（包含任何所移轉之非現金資產或承擔之負債）間之差額認列為損益。

(十一) 負債準備

認列為負債準備之金額係考量義務之風險及不確定性，而為資產負債表日清償義務所需支出之最佳估計。負債準備係以清償義務之估計現金流量折現值衡量。

(十二) 收入認列

<u>107 年</u>

合併公司於客戶合約辨認履約義務後，將交易價格分攤至各履約義務，並於滿足各履約義務時認列收入。

商品銷貨收入來自導軌等產品之銷售，依合約約定，當導軌等產品於交付客戶時，客戶對商品已有訂定價格與使用之權利、負有再銷售之責任且承擔商品陳舊過時風險，合併公司係於該時點認列收入及應收帳款。

收入係按已收或應收對價之公允價值衡量，並扣除估計之客戶退貨、折扣及其他類似之折讓。銷貨退回係依據以往經驗及其他攸關因素合理估計未來之退貨金額提列。

106 年

收入係按已收或應收對價之公允價值衡量，並扣除估計之客戶退貨、折扣及其他類似之折讓。銷貨退回係依據以往經驗及其他攸關因素合理估計未來之退貨金額提列。

1. 商品之銷售

銷售商品係於下列條件完全滿足時認列收入：

(1) 合併公司已將商品所有權之重大風險及報酬移轉予買方；

(2) 合併公司對於已經出售之商品既不持續參與管理，亦未維持有效控制；

(3) 收入金額能可靠衡量；

(4) 與交易有關之經濟效益很有可能流入合併公司；及

(5) 與交易有關之已發生或將發生之成本能可靠衡量。

2. 利息收入

金融資產之利息收入係於經濟效益很有可能流入合併公司，且收入金額能可靠衡量時認列。利息收入係依時間之經過按流通在外本金與所適用之有效利率採應計基礎認列。

(十三) 租　　賃

當租賃條款係移轉附屬於資產所有權之幾乎所有風險與報酬予承租人，則將其分類為融資租賃。所有其他租賃則分類為營業租賃。

合併公司之營業租賃給付，係按直線基礎於租賃期間內認列為費用。

(十四) 員工福利

1. 短期員工福利

短期員工福利相關負債係以換取員工服務而預期支付之非折現金額衡量。

2. 退職後福利

確定提撥退休計畫之退休金係於員工提供服務期間將應提撥之退休金數額認列為費用。

確定福利退休計畫之確定福利成本（含服務成本、淨利息及再衡量數）係採預計單位福利法精算，服務成本（含當期服務成本）及淨確定福利負債淨利息於發生時認列為員工福利費用，再衡量數（含精算損益、資產上限影響數之變動及扣除利息後之計畫資產報酬）於發生時認列於其他綜合損益並列入保留盈餘，後續期間不重分類至損益。

淨確定福利負債係確定福利退休計畫之提撥短絀，淨確定福利資產不得超過從該計畫退還提撥金或可減少未來提撥金之現值。

3. 其他長期員工福利

其他長期員工福利與確定福利退休計畫之會計處理相同，惟相關再衡量數係認列於損益。

4. 離職福利

合併公司於不再能撤銷離職福利之要約或認列相關重組成本時（孰早者）認列離職福利負債。

(十五) 所 得 稅

所得稅費用係當年度所得稅及遞延所得稅之總和。

1. 當期所得稅

依我國所得稅法規定計算之未分配盈餘加徵所得稅，係於股東會決議年度認列。

以前年度應付所得稅之調整，列入當期所得稅。

2. 遞延所得稅

遞延所得稅係依帳載資產及負債帳面金額與計算課稅所得之課稅基礎二者所產生之暫時性差異計算。

遞延所得稅負債一般係就所有應課稅暫時性差異予以認列，而遞延所得稅資產則於很有可能有課稅所得以供可減除暫時性差異及購置機器設備等支出所產生之所得稅抵

減使用時認列。

與投資子公司相關之應課稅暫時性差異皆認列遞延所得稅負債，惟合併公司若可控制暫時性差異迴轉之時點，且該暫時性差異很有可能於可預見之未來不會迴轉者除外。與此類投資及權益有關之可減除暫時性差異所產生之遞延所得稅資產，僅於其很有可能有足夠課稅所得用以實現暫時性差異之利益，且於可預見之未來預期將迴轉的範圍內，予以認列遞延所得稅資產。

遞延所得稅資產之帳面金額於每一資產負債表日予以重新檢視，並針對已不再很有可能有足夠之課稅所得以供其回收所有或部分資產者，調減帳面金額。原未認列為遞延所得稅資產者，亦於每一資產負債表日予以重新檢視，並在未來很有可能產生課稅所得以供其回收所有或部分資產者，調增帳面金額。

遞延所得稅資產及負債係以預期負債清償或資產實現當期之稅率衡量，該稅率係以資產負債表日已立法或已實質性立法之稅率及稅法為基礎，遞延所得稅負債及資產之衡量係反映合併公司於資產負債表日預期回收或清償其資產及負債帳面金額之方式所產生之租稅後果。

3. 本年度之當期及遞延所得稅

當期及遞延所得稅係認列於損益，惟與認列於其他綜合損益或直接計入權益之項目相關之當期及遞延所得稅係分別認列於其他綜合損益或直接計入權益。

五、<u>重大會計判斷、估計及假設不確定性之主要來源</u>

合併公司於採用會計政策時，對於不易自其他來源取得相關資訊者，管理階層必須基於歷史經驗及其他攸關之因素作出相關之判斷、估計及假設，實際結果可能與估計有所不同。

管理階層將持續檢視估計與基本假設，若估計之修正僅影響當期，則於修正當期認列；若會計估計之修正同時影響當期及未來期間，則於修正當期及未來期間認列。

(一) 金融資產之估計減損（適用於 107 年）

應收帳款之估計減損係基於合併公司對於違約率及預期損失率之假設。合併公司考量歷史經驗、現時市場情況及前瞻性資訊，以作成假設並選擇減損評估之輸入值。所採用重要假設及輸入值請參閱附註七。

(二) 應收帳款之估計減損（適用於 106 年）

當有客觀證據顯示減損跡象時，合併公司考量未來現金流量之估計，減損損失之金額係以該資產之帳面金額及估計未來現金流量（排除尚未發生之未來信用損失）按該金融資產之原始有效利率折現之現值間的差額衡量，若未來實際現金流量少於預期，可能會產生重大減損損失。

(三) 不動產、廠房及設備之耐用年限及殘值

如上述附註四(七)所述，合併公司於每一資產負債表日檢視不動產、廠房及設備之估計耐用年限及殘值，是項估計係依歷史經驗參酌類似性質、功能不動產、廠房及設備之實際耐用年限及市場剩餘價值為基礎，未來資產實際使用年限可能受到科技發展或營運使用情形而有變動，耐用年限參閱附註十。

六、現金及約當現金

	107 年 12 月 31 日	106 年 12 月 31 日
庫存現金及零用金	$ 91	$ 136
銀行支票及活期存款	1,019,978	1,191,891
約當現金（原始到期日在 3 個月以內者）		
商業本票	950,958	-
銀行定期存款	6,071,108	5,632,274
	$8,042,135	$6,824,301

商業本票及銀行定期存款於資產負債表日之利率區間如下：

	107 年 12 月 31 日	106 年 12 月 31 日
商業本票（%）	0.42	-
銀行定期存款（%）	0.60～3.25	0.60～2.90

七、應收票據、應收帳款及催收款

	107 年 12 月 31 日	106 年 12 月 31 日
應收票據－因營業而發生		
按攤銷後成本衡量	$ 45,006	$ 44,994
應收帳款－因營業而發生		
按攤銷後成本衡量		
總帳面金額	$1,013,794	$ 914,540
減：備抵損失／備抵呆帳	7,956	2,888
	$1,005,838	$ 911,652
催收款（帳列其他非流動資產－其他）		
催 收 款	$ 1,213	$ 1,185
減：備抵損失／備抵呆帳	1,213	1,185
	$ -	$ -

(一) 107 年度

合併公司對商品銷售之授信期間為 30～150 天，應收帳款不予計息。

為減輕信用風險，合併公司管理階層指派專責人員負責授信額度之決定、授信核准及其他監控程序以確保逾期應收帳款之回收已採取適當行動。此外，合併公司於資產負債表日會逐一複核應收帳款之可回收金額以確保無法回收之應收帳款已提列適當減損損失。據此，合併公司管理階層認為合併公司之信用風險已顯著減少。

合併公司採用 IFRS 9 之簡化作法按存續期間預期信用損失認列應收帳款之備抵損失。存續期間預期信用損失係使用準備矩陣計算，其考量客戶過去違約紀錄與現時財務狀況，並以應收帳款逾期天數訂定預期信用損失率。

合併公司之應收票據帳齡皆為未逾期且未認列減損損失。

合併公司依準備矩陣衡量應收帳款之備抵損失如下：

107 年 12 月 31 日

	未逾期	逾期 1～60 天	逾期 61～90 天	逾期 91～120 天	逾期超過 120 天	合計
預期信用損失率（%）	0~0.1	1	10	50	100	-
總帳面金額	$ 696,677	$ 301,625	$ 11,777	$ 1,331	$ 2,384	$ 1,013,794
備抵損失（存續期間預期信用損失）	(712)	(3,016)	(1,178)	(666)	(2,384)	(7,956)
攤銷後成本	$ 695,965	$ 298,609	$ 10,599	$ 665	$ -	$ 1,005,838

應收帳款及催收款之備抵損失之變動資訊如下：

	107 年度		
	群組評估減損損失	個別評估減損損失	
	應收帳款	催收款	合計
年初餘額（IAS 39）	$ 2,888	$ 1,185	$ 4,073
追溯適用 IFRS 9 調整數	-	-	-
年初餘額（IFRS 9）	2,888	1,185	4,073
加：本年度提列	5,068	28	5,096
年底餘額	$ 7,956	$ 1,213	$ 9,169

(二) 106 年度

合併公司 106 年之授信政策與前述 107 年授信政策相同，於決定應收帳款可回收性時，合併公司考量應收帳款自原始授信日至資產負債表日信用品質之任何改變。合併公司對於帳齡在授信期間內之應收帳款，其備抵呆帳係參考交易對方過去拖欠記錄及分析其目前財務狀況，以估計無法回收之金額。

應收帳款帳齡分析如下：

	106 年 12 月 31 日
未逾期	$737,564
1～30 天	118,034
31～90 天	58,216
91 天以上	726
	$914,540

以上係以逾期天數為基準進行帳齡分析。

106 年 12 月 31 日，合併公司並無已逾期但未減損之應收帳款。

應收帳款及催收款之備抵呆帳變動資訊如下：

	106 年度		
	群組評估減損損失	個別評估減損損失	
	應收帳款	催收款	合計
年初餘額	$2,609	$1,185	$3,794
加：本年度提列	279	-	279
年底餘額	$2,888	$1,185	$4,073

八、存　　貨

	107 年 12 月 31 日	106 年 12 月 31 日
製成品	$190,290	$165,476
在製品	90,586	79,598
原　料	175,478	179,228
物　料	9,591	7,285
商　品	70	28
	$466,015	$431,615

107 年及 106 年 12 月 31 日列入各類存貨成本減項之備抵存貨跌價損失分別為 11,330 千元及 8,278 千元。

107 及 106 年度與存貨相關之銷貨成本分別為 2,108,995 千元及 1,918,265 千元，其中分別包括：

	107 年度	106 年度
存貨跌價損失（回升利益）	$ 3,052	($ 77)
出售下腳及廢料收入	(46,045)	(34,680)
	($42,993)	($34,757)

九、子　公　司

本合併財務報告編製主體如下：

投資公司名稱	子公司名稱	業務性質	所持股權百分比 107 年 12 月 31 日	所持股權百分比 106 年 12 月 31 日
川湖科技股份有限公司	川益科技股份有限公司	伺服器及網路相關設備之整合導軌機構件之製造及銷售	100	100
	King Slide (Samoa) Co., Ltd.	國際投資	100	100

（接次頁）

（承前頁）

投資公司名稱	子公司名稱	業務性質	所持股權百分比 107年12月31日	所持股權百分比 106年12月31日
	King Slide USA, Inc.	導軌、滑軌及五金買賣	100	100
King Slide (Samoa) Co., Ltd.	King Slide (Hong Kong) Co., Limited	國際投資	100	100
King Slide (Hong Kong) Co., Limited	上海川吉貿易有限公司	導軌、滑軌及五金類製品及其零配件之批發與相關配套服務	100	100

十、不動產、廠房及設備

107年度

	土地	建築物	機器設備	運輸設備	辦公設備	其他設備	合計
成本							
107年1月1日餘額	$ 228,461	$1,074,828	$1,372,948	$ 7,736	$ 81,059	$ 274,236	$3,039,268
增添	-	439	50,819	1,650	5,620	11,948	70,476
處分	-	-	(9,684)	-	(437)	(647)	(10,768)
淨兌換差額	53	(1,574)	-	(15)	(146)	28	(1,654)
107年12月31日餘額	$ 228,514	$1,073,693	$1,414,083	$ 9,371	$ 86,096	$ 285,565	$3,097,322
累計折舊							
107年1月1日餘額	$ -	($ 303,605)	($1,046,381)	($ 5,516)	($ 67,777)	($ 190,461)	($1,613,740)
折舊	-	(30,901)	(82,816)	(532)	(5,348)	(21,123)	(140,720)
處分	-	-	9,072	-	437	647	10,156
淨兌換差額	-	216	-	12	131	(28)	331
107年12月31日餘額	$ -	($ 334,290)	($1,120,125)	($ 6,036)	($ 72,557)	($ 210,965)	($1,743,973)
107年12月31日淨額	$ 228,514	$ 739,403	$ 293,958	$ 3,335	$ 13,539	$ 74,600	$1,353,349

106年度

	土地	建築物	機器設備	運輸設備	辦公設備	其他設備	合計
成本							
106年1月1日餘額	$ 228,605	$1,075,030	$1,228,909	$ 8,190	$ 85,320	$ 266,490	$2,892,544
增添	-	2,653	162,105	218	4,234	10,436	179,646
處分	-	-	(18,066)	(584)	(8,381)	(2,614)	(29,645)
淨兌換差額	(144)	(2,855)	-	(88)	(114)	(76)	(3,277)
106年12月31日餘額	$ 228,461	$1,074,828	$1,372,948	$ 7,736	$ 81,059	$ 274,236	$3,039,268
累計折舊							
106年1月1日餘額	$ -	($ 275,068)	($ 978,135)	($ 5,624)	($ 71,297)	($ 172,554)	($1,502,678)
折舊	-	(28,948)	(85,434)	(536)	(4,963)	(20,598)	(140,479)
處分	-	-	17,188	559	8,381	2,614	28,742
淨兌換差額	-	411	-	85	102	77	675
106年12月31日餘額	$ -	($ 303,605)	($1,046,381)	($ 5,516)	($ 67,777)	($ 190,461)	($1,613,740)
106年12月31日淨額	$ 228,461	$ 771,223	$ 326,567	$ 2,220	$ 13,282	$ 83,775	$1,425,528

不動產、廠房及設備係以直線基礎按下列耐用年數計提折舊：

建築物	
廠房主建物	10及35年
辦公室主建物	50年
其他	5至35年

（接次頁）

（承前頁）

機器設備	
成 型 機	8 年
電鍍設備	8 年
組 立 線	8 年
沖　　床	8 年
其　　他	2 至 11 年
運輸設備	5 年
辦公設備	2 至 15 年
其他設備	
自動化天車起重工程	10 年
自動倉儲設備	10 年
門型切削加工機	8 年
其　　他	2 至 20 年

	107 年度	106 年度
同時影響現金及非現金項目之投資活動		
不動產、廠房及設備增加數	$ 70,476	$179,646
預付設備款增加	59,636	30,104
應付設備款及票據減少（增加）	12,912	(10,963)
購置不動產、廠房及設備支付現金數	$143,024	$198,787

十一、應付票據及應付帳款

	107 年 12 月 31 日	106 年 12 月 31 日
應付票據		
因營業而發生	$225,931	$203,704
非因營業而發生	13,158	31,258
	$239,089	$234,962
應付帳款		
因營業而發生	$ 73,254	$ 83,565

應付票據

上述非因營業而發生之應付票據係購置不動產、廠房及設備開立之應付票據。

應付帳款

購買原物料之賒帳期間為 30～90 天，合併公司訂有財務風險管理政策，以確保所有應付款於預先約定之信用期限內償還。

十二、其他應付款

	107 年 12 月 31 日	106 年 12 月 31 日
應付員工及董監事酬勞	$193,614	$176,173
應付獎金	100,858	91,029
應付薪資	23,816	23,596
應付設備款	15,866	10,678
其　　他	105,728	101,045
	$439,882	$402,521

十三、退款負債／負債準備

折讓之退款負債／負債準備係依歷史經驗，管理階層之判斷及其他已知原因估計可能發生之產品折讓，並於相關產品出售當年度認列為營業收入之減項。107 年度退款負債及 106 年度負債準備之變動資訊如下：

(一) 退款負債

	107 年度
年初餘額（IAS 37）	$ -
追溯適用 IFRS 15 調整數	19,520
年初餘額（IFRS 15）	19,520
本年度提列	5,470
本年度支付	(6,747)
年底餘額	$18,243

(二) 負債準備

	106 年度
年初餘額	$14,836
本年度提列	4,684
年底餘額	$19,520

十四、退職後福利計畫

(一) 確定提撥計畫

合併公司中之本公司及川益公司適用「勞工退休金條例」之退休金制度，係屬政府管理之確定提撥退休計畫，依員工每月薪資 6%提撥退休金至勞工保險局之個人專戶。

(二) 確定福利計畫

本公司適用我國「勞動基準法」辦理之退休金制度，係屬政府管理之確定福利退休計畫，員工退休金之支付，係根據服務年資及核准退休日前 6 個月平均工資計算。本公司按員工每月薪資總額 2.4%提撥退休金，交由勞工退休準備金監督委員會以該委員會名義存入台灣銀行之專戶，年度終了前，若估算專戶餘額不足給付次一年度內預估達到退休條件之勞工，次年度 3 月底前將一次提撥其差額。該專戶係委託勞動部勞動基金運用局管理，合併公司並無影響投資管理策略之權利。

列入合併資產負債表之確定福利計畫金額列示如下：

	107 年 12 月 31 日	106 年 12 月 31 日
確定福利義務現值	$78,139	$72,121
計畫資產公允價值	(38,724)	(31,846)
淨確定福利負債	$39,415	$40,275

淨確定福利負債之變動列示如下：

	確定福利義務現值	計畫資產公允利益	淨確定福利負債
106 年 1 月 1 日	$69,547	($22,593)	$46,954
服務成本			
當期服務成本	334	-	334
前期服務成本	462	-	462
利息費用（收入）	869	(288)	581
認列於損益	1,665	(288)	1,377
再衡量數			
計畫資產報酬(除包含於淨利息之金額外）	-	25	25

（接次頁）

（承前頁）

	確定福利義務現值	計畫資產公允利益	淨確定福利負債
精算損失－人口統計假設變動	$ 2,540	$ -	$ 2,540
精算利益－經驗調整	(1,631)	-	(1,631)
認列於其他綜合損益	909	25	934
雇主提撥	-	(8,990)	(8,990)
106 年 12 月 31 日餘額	72,121	(31,846)	40,275
服務成本			
當期服務成本	267	-	267
前期服務成本	-	-	-
利息費用（收入）	901	(404)	497
認列於損益	1,168	(404)	764
再衡量數			
計畫資產報酬（除包含於淨利息之金額外）	-	(848)	(848)
精算損失－人口統計假設變動	1,337	-	1,337
精算損失－財務假設變化	1,059	-	1,059
精算損失－經驗調整	3,084	-	3,084
認列於其他綜合損益	5,480	(848)	4,632
雇主提撥	-	(6,256)	(6,256)
計畫資產支付數	(630)	630	-
107 年 12 月 31 日餘額	$78,139	($38,724)	$39,415

確定福利計劃認列於損益之金額依功能別彙總如下：

	107 年度	106 年度
營業成本	$ 390	$ 792
推銷費用	80	118
管理費用	192	266
研發費用	102	201
	$ 764	$ 1,377

本公司因「勞動基準法」之退休金制度暴露於下列風險：

1. 投資風險

勞動部勞動基金運用局透過自行運用及委託經營方式，將勞工退休基金分別投資於國內（外）權益證券與債務證券及銀行存款等標的，惟本公司之計畫資產得分配金額係以不低於當地銀行2年定期存款利率計算而得之收益。

2. 利率風險

政府公債之利率下降將使確定福利義務現值增加，惟計畫資產之債務投資報酬亦會隨之增加，兩者對淨確定福利負債之影響具有部分抵銷之效果。

3. 薪資風險

確定福利義務現值之計算係參考計畫成員之未來薪資，因此計畫成員薪資之增加將使確定福利義務現值增加。

本公司之確定福利義務現值係由合格精算師進行精算，衡量日之重大假設如下：

	107年12月31日	106年12月31日
折現率（%）	1.125	1.25
薪資預期增加率（%）	2.00	2.00
死亡率（%）	依台灣壽險業第五回經驗生命表	依台灣壽險業第五回經驗生命表
離職率（%）	0～17	0～21
確定福利義務平均到期期間	11.1年	11.4年

若重大精算假設分別發生合理可能之變動，在所有其他假設維持不變之情況下，將使確定福利義務現值增加（減少）之金額如下：

	107年12月31日	106年12月31日
折現率		
增加0.25%	($ 2,141)	($ 2,034)
減少0.25%	$ 2,226	$ 2,116
薪資預期增加率		
增加0.25%	$ 2,167	$ 2,062
減少0.25%	($ 2,095)	($ 1,992)

由於精算假設可能彼此相關，僅單一假設變動之可能性不大，因此上述敏感度分析可能無法反映確定福利義務現值實際變動情形。

	107 年 12 月 31 日	106 年 12 月 31 日
預期 1 年內提撥金額	$ 2,542	$ 6,251
確定福利義務平均到期期間	11.1 年	11.4 年

十五、權　　益

(一) 普通股股本

	107 年 12 月 31 日	106 年 12 月 31 日
額定股數（千股）	138,000	138,000
額定股本	$1,380,000	$1,380,000
已發行且已收足股款之股數（千股）	95,297	95,297
已發行股本	$ 952,971	$ 952,971

已發行之普通股每股面額為 10 元，每股享有一表決權及收取股利之權利。

額定股本中供發行員工認股權證所保留之股本為 2,500 千股。

(二) 資本公積

項　　目	107 年 12 月 31 日	106 年 12 月 31 日
股票發行溢價	$794,341	$794,341
庫藏股票交易	2,350	2,350
	$796,691	$796,691

上述資本公積得用以彌補虧損，亦得於公司無虧損時，用以發放現金或撥充股本，惟撥充股本時每年以實收股本之一定比率為限。

(三) 保留盈餘及股利政策

本公司章程規定年度決算如有盈餘，依法繳納稅捐，彌補累積虧損後，再提 10%為法定盈餘公積，但法定盈餘公積已達

本公司實收資本額，得不再提列，其餘再依法令規定提列或迴轉特別盈餘公積；如尚有餘額，併同累積未分配盈餘，由董事會擬具盈餘分配議案，提請股東會決議分派股東股息紅利。本公司章程之員工及董監事酬勞分派政策，參閱附註十七(四)員工酬勞及董監事酬勞。

另依據本公司章程規定，股利政策係配合目前及未來之發展計畫、考量投資環境、資金需求及國內外競爭狀況，並兼顧股東利益等因素，得視公司營運需要酌情保留部分盈餘；剩餘部分得以現金或股票方式分派之，其中現金股利不低於股利總額之 10%。

法定盈餘公積得用以彌補虧損。公司無虧損時，法定盈餘公積超過實收股本總額 25%之部分除得撥充股本外，尚得以現金分配。

本公司依金管證發字第 1010012865 號令、金管證發字第 1010047490 號令及「採用國際財務報導準則（IFRSs）後，提列特別盈餘公積之適用疑義問答」等規定提列及迴轉特別盈餘公積。

本公司分別於 107 年 6 月 26 日及 106 年 6 月 23 日舉行股東常會，分別決議通過 106 及 105 年度盈餘分配案如下：

	盈餘分配		每股股利（元）	
	106 年度	105 年度	106 年度	105 年度
現金股利	$476,485	$786,201	$ 5.0	$ 8.25

本公司 108 年 2 月 27 日董事會擬議 107 年度盈餘分配案如下：

	盈餘分配	每股股利（元）
	107 年度	107 年度
法定盈餘公積	$ 177,596	
現金股利	905,322	$ 9.5
	$1,082,918	

有關 107 年度之盈餘分配案尚待預計於 108 年 6 月 26 日召開之股東常會決議。

(四) 其他權益項目－國外營運機構財務報表換算之兌換差額

	107 年度	106 年度
年初餘額	($ 2,942)	($ 539)
稅率變動	106	-
換算國外營運機構淨資產所產生之兌換差額	(1,766)	(2,896)
換算國外營運機構淨資產所產生損益之相關所得稅	353	493
年底餘額	($ 4,249)	($ 2,942)

十六、收　　入

	107 年度	106 年度
客戶合約收入		
商品銷貨收入	$4,435,607	$4,110,572

(一) 合約餘額

	107 年 12 月 31 日	106 年 12 月 31 日
應收票據及帳款（附註七）	$1,050,844	$ 956,646

(二) 客戶合約收入之細分

107 年度

	報導部門			
	川湖	川益	其他	合計
收入類型				
導軌	$ 1,440,302	$ 2,707,304	$ 47,466	$ 4,195,072
其他	178,133	54,923	7,479	240,535
	$ 1,618,435	$ 2,762,227	$ 54,945	$ 4,435,607

106 年度

	報導部門			
	川湖	川益	其他	合計
收入類型				
導軌	$ 1,521,660	$ 2,301,319	$ 48,680	$ 3,871,659
其他	181,793	45,818	11,302	238,913
	$ 1,703,453	$ 2,347,137	$ 59,982	$ 4,110,572

十七、合併稅前淨利

(一) 其他利益及損失淨額

	107 年度	106 年度
淨外幣兌換利益（損失）	$235,089	($555,555)
模具收入	29,378	7,916
樣品收入	19,633	22,512
其　　他	8,574	3,262
	$292,674	($521,865)

(二) 折舊及攤銷

	107 年度	106 年度
不動產、廠房及設備	$140,720	$140,479
無形資產	1,005	1,573
	$141,725	$142,052
折舊費用依功能別彙總		
營業成本	$124,788	$126,668
營業費用	15,932	13,811
	$140,720	$140,479
攤銷費用依功能別彙總		
營業成本	$ 26	$ 319
營業費用	979	1,254
	$ 1,005	$ 1,573

(三) 員工福利費用

	107 年度	106 年度
短期員工福利		
薪　　資	$634,105	$565,434
其　　他	110,335	101,823
	744,440	667,257
退職後福利		
確定提撥計畫	21,104	19,938
確定福利計畫(附註十四)	764	1,377
	21,868	21,315
	$766,308	$688,572

（接次頁）

（承前頁）

	107 年度	106 年度
依功能別彙總		
營業成本	$497,973	$459,945
營業費用	268,335	228,627
	$766,308	$688,572

(四) 員工酬勞及董監事酬勞

本公司係以當年度扣除分派員工酬勞及董監酬勞前之稅前利益分別以不低於 1‰及不高於 5%提撥員工酬勞及董監酬勞。

107 及 106 年度員工酬勞及董監事酬勞分別於 108 年及 107 年 2 月 27 日經董事會決議如下：

	107 年度		106 年度	
	現金	估列比例（%）	現金	估列比例（%）
員工酬勞	$74,726	3.7	$42,220	3.9
董監事酬勞	6,500	0.3	6,500	0.6

年度合併財務報告通過發布日後若金額仍有變動，則依會計估計變動處理，於次一年度調整入帳。

106 及 105 年度員工酬勞及董監事酬勞之實際配發金額與 106 及 105 年度合併財務報告之認列金額並無差異。

有關本公司董事會決議之員工酬勞及董監事酬勞資訊，請至台灣證券交易所「公開資訊觀測站」查詢。

(五) 淨外幣兌換利益（損失）

	107 年度	106 年度
外幣兌換利益總額	$529,444	$107,168
外幣兌換損失總額	(294,355)	(662,723)
淨利益（損失）	$235,089	($555,555)

十八、所 得 稅

(一) 認列於損益之所得稅費用主要組成項目

	107 年度	106 年度
當年度所得稅		
本年度產生者	$274,010	$223,475
未分配盈餘加徵	91,850	159,772
以前年度之調整	(339)	53
	365,521	383,300
遞延所得稅		
稅率變動	(5,759)	-
本年度產生者	36,152	(68,170)
	30,393	(68,170)
	$395,914	$315,130

會計所得與當期所得稅之調節如下：

	107 年度	106 年度
繼續營業單位稅前淨利	$2,171,878	$1,223,830
稅前淨利按法定稅率計算之所得稅	$ 434,375	$ 208,051
免稅所得	(113,611)	(83,145)
其 他	4	3
基本稅額應納差額	-	23,766
未分配盈餘加徵稅額	91,850	159,772
期初可減除暫時性差異變動	(10,606)	6,630
所得稅率變動之影響數	(5,759)	-
以前年度之調整	(339)	53
	$ 395,914	$ 315,130

本公司及子公司川益 106 年度所適用之稅率為 17%，107 年 2 月修正後所得稅法將營利事業所得稅稅率由 17%調整為 20%，並自 107 年度施行。此外，107 年度未分配盈餘所適用之稅率將由 10%調降為 5%。

中國地區子公司所適用之稅率為 25%。

由於 107 年度股東會盈餘分配情形尚具不確定性，故 107 年度未分配盈餘加徵 5%所得稅之潛在所得稅後果尚無法可靠決定。

(二) 認列於其他綜合損益之所得稅利益

	107 年度	106 年度
遞延所得稅利益		
稅率變動	$ 866	$ -
本年度產生		
確定福利計畫再衡量數	926	159
國外營運機構換算	353	493
	$ 2,145	$ 652

(三) 本期所得稅負債

	107 年 12 月 31 日	106 年 12 月 31 日
本期所得稅負債		
應付所得稅	$252,781	$256,704

(四) 遞延所得稅資產與負債

遞延所得稅資產及負債之變動如下：

107 年度

	年初餘額	認列於損益	認列於其他綜合損益	年底餘額
遞延所得稅資產				
暫時性差異				
採權益法認列之子公司損益之份額	$ 8,140	$ 1,842	$ -	$ 9,982
未實現兌換損失	32,442	(32,442)	-	-
確定福利負債	8,412	719	1,686	10,817
其　他	5,389	6,609	-	11,998
	$54,383	($23,272)	$ 1,686	$32,797
遞延所得稅負債				
暫時性差異				
土地增值稅準備	$47,090	$ -	$ -	$47,090
未實現兌換利益	-	5,753	-	5,753

（接次頁）

（承前頁）

	年初餘額	認列於損益	認列於其他綜合損益	年底餘額
確定福利負債	$ 1,533	$ 1,368	$ -	$ 2,901
國外營運機構兌換差額	(606)	-	(459)	(1,065)
	$48,017	$ 7,121	($ 459)	$54,679

106 年度

	年初餘額	認列於損益	認列於其他綜合損益	年底餘額
遞延所得稅資產				
暫時性差異				
採權益法認列之子公司損益之份額	$ 8,369	($ 229)	$ -	$ 8,140
未實現兌換損失	-	32,442	-	32,442
確定福利負債	8,253	-	159	8,412
其他	5,281	108	-	5,389
	$21,903	$32,321	$ 159	$54,383
遞延所得稅負債				
暫時性差異				
土地增值稅準備	$47,090	$ -	$ -	$47,090
未實現兌換利益	37,382	(37,382)	-	-
確定福利負債	-	1,533	-	1,533
國外營運機構兌換差額	(113)	-	(493)	(606)
	$84,359	($35,849)	($ 493)	$48,017

(五) 免稅相關資訊

截至 107 年 12 月 31 日止，子公司川益公司下列增資擴展產生之所得可享受 5 年免稅：

增資擴展案	免稅期間
製造業及其相關技術服務業五年免稅	103.03.04～108.03.03

(六) 所得稅核定情形

本公司及川益子公司之營利事業所得稅申報案件經稅捐稽徵機關分別核定至 104 及 105 年度。

十九、每股盈餘

用以計算每股盈餘之相關資訊如下：

本年度淨利	107 年度	106 年度
歸屬於本公司業主用以計算每股盈餘之淨利	$1,775,964	$ 908,700

股數

單位：千股

	107 年度	106 年度
用以計算基本每股盈餘之普通股加權平均股數	95,297	95,297
具稀釋作用潛在普通股之影響		
員工酬勞	249	129
用以計算稀釋每股盈餘之普通股加權平均股數	95,546	95,426

若合併公司得選擇以股票或現金發放員工酬勞，則計算稀釋每股盈餘時，假設員工酬勞將採發放股票方式，並於該潛在普通股具有稀釋作用時計入加權平均流通在外股數，以計算稀釋每股盈餘。於次年度決議員工酬勞發放股數前計算稀釋每股盈餘時，亦繼續考量該等潛在普通股之稀釋作用。

二十、營業租賃協議

合併公司之子公司向政府承租土地，租賃期間 20 年，將分別於 116 年 5 月及 122 年 1 月到期，租金遇政府依法重新規定地價時，須按重新規定之地價調整計收，合併公司對租賃土地並無優惠承購權。

於租賃期間到期前，不可取消營業租賃之未來最低租賃給付總額如下：

	107 年 12 月 31 日	106 年 12 月 31 日
1 年內	$ 41,783	$ 34,658
超過 1 年但不超過 5 年	167,132	138,631
超過 5 年	277,491	264,826
	$486,406	$438,115

二一、資本風險管理

合併公司進行資本管理以確保能夠於繼續經營之前提下，藉由將債務及權益餘額最適化，以使股東報酬極大化。合併公司之整體策略於最近兩年後並無變化。

合併公司不須遵守其他外部資本規定。

二二、金融工具

(一) 公允價值資訊－非按公允價值衡量之金融工具

合併公司管理階層認為非按公允價值衡量之金融資產及金融負債之帳面金額趨近其公允價值。

(二) 金融工具之種類－以重複性基礎按公允價值衡量之金融工具

	107 年 12 月 31 日	106 年 12 月 31 日
金融資產		
放款及應收款（註1）	$ -	$7,792,478
以攤銷後成本衡量(註1)	9,111,294	-
金融負債		
以攤銷後成本衡量(註2)	752,263	721,048

註 1： 餘額係包含現金及約當現金、應收票據、應收帳款、其他應收款及存出保證金等以攤銷後成本衡量之金融資產／放款及應收款。

註 2： 餘額係包含應付票據、應付帳款及其他應付款及存入保證金（列入其他流動負債項下）等以攤銷後成本衡量之金融負債。

(三) 財務風險管理目的與政策

合併公司之財務管理部門係為各業務單位提供服務，統籌協調進入金融市場操作，藉由分析暴險監督及管理合併公司營運有關之財務風險。該等風險包括市場風險（包含匯率風險及利率風險）、信用風險及流動性風險。

財務管理部門每季對合併公司之管理階層提出報告。

1. 市場風險

合併公司之營運活動使合併公司承擔之主要財務風險為外幣匯率變動風險及利率風險。

(1) 匯率風險

合併公司從事外幣計價之銷貨與進貨交易，因而使合併公司產生匯率變動暴險，合併公司之銷售金額中約有 85%非以功能性貨幣計價，而成本金額中約有 6%非以功能性貨幣計價。

合併公司於資產負債表日非以功能性貨幣計價之重大貨幣性資產與貨幣性負債帳面金額（包含合併財務報告中已沖銷之非功能性貨幣計價之貨幣性項目）參閱附註二五。

敏感度分析

合併公司主要受到美金匯率波動之影響。正數係表示當功能性貨幣相對於美金貶值 1%時，將使稅前淨利增加之金額；當功能性貨幣相對於美金升值 1%時，其對稅前淨利之影響將為同金額之負數，影響如下表：

	107 年度	106 年度
淨　　利	$73,778	$71,271

1%係為集團內部向主要管理階層報告匯率風險時所使用之敏感度比率，亦代表管理階層對外幣匯率之合理可能變動範圍之評估。敏感度分析僅包括流通在外之外幣貨幣性項目，並將其期末之換算以匯率變動 1%予以調整。敏感度分析之範圍包括外部存款、應收款項及應付款項。

(2) 利率風險

合併公司於資產負債表日受利率暴險之金融資產及金融負債帳面金額如下：

	107 年 12 月 31 日	106 年 12 月 31 日
具現金流量利率風險		
金融資產	$1,108,015	$1,287,921

敏感度分析

下列敏感度分析係依衍生及非衍生工具於資產負債表日之利率暴險而決定。對於浮動利率資產，其分析方式係假設資產負債表日流通在外之資產金額於報導期間皆流通在外。集團內部向主要管理階層報告利率時所使用之變動率為利率增加或減少 1%，此亦代表管理階層對利率之合理可能變動範圍之評估。

若利率增加／減少 1%，在所有其他變數維持不變之情況下，合併公司 107 及 106 年度之稅前淨利將分別增加／減少 11,080 千元及 12,879 千元，主係合併公司之變動利率銀行存款。

2. 信用風險

信用風險係指交易對方拖欠合約義務而造成集團財務損失之風險，截至資產負債表日，合併公司可能因交易對方未履行義務造成財務損失之最大信用風險暴險主要係來自於合併資產負債表所認列之金融資產帳面金額。

合併公司採行之政策係僅與信用良好之對象進行交易，並於必要情形下取得足額之擔保以減輕因拖欠所產生財務損失之風險。合併公司使用其他公開可取得之財務資訊及彼此交易記錄對主要客戶進行評等，合併公司持續監督信用暴險以及交易對方之信用評等，並將總交易金額分散至各信用評等合格之客戶，並透過每年交易對方信用額度限額控制信用暴險。

3. 流動性風險

合併公司透過管理及維持足夠部位之現金及約當現金或易變現之金融商品以支應公司之營運，另與金融機構簽訂授信合約維持適當之額度以支應公司營運所需。

由於合併公司流動資產遠大於流動負債，現金與約當現金部位亦大於流動負債，因此無流動性風險。

二三、關係人交易

對主要管理階層之薪酬

	107 年度	106 年度
短期員工福利（包括薪資、紅利及獎金）	$20,879	$15,821
退職後福利	155	155
	$21,034	$15,976

董事及其他主要管理階層之薪酬係由薪酬委員會依照個人績效及市場趨勢決定。

二四、重大或有負債及未認列之合約承諾

除附註二十所述者外，重大承諾事項如下：

	107 年 12 月 31 日	106 年 12 月 31 日
(一) 購買原料及機器設備已開立未使用之信用狀	$256,358	$169,821
(二) 未認列之購置不動產、廠房及設備合約承諾	19,364	5,148
(三) 與原料供應商簽訂之購貨合約		
總 價 款	118,394	107,650
已開立本票	29,741	29,651

二五、具重大影響之外幣資產及負債資訊

以下資訊係按合併公司各個體功能性貨幣以外之外幣彙總表達，所揭露之匯率係指該等貨幣換算至功能性貨幣之匯率。具重大影響之外幣資產及負債資訊如下：

單位：各外幣千元／新台幣千元；匯率：元

	外幣	匯率		帳面金額
107 年 12 月 31 日				
貨幣性項目之金融資產				
美　　金	$ 240,998	30.73	（美金：新台幣）	$7,405,879
貨幣性項目之金融負債				
美　　金	915	30.73	（美金：新台幣）	28,124
106 年 12 月 31 日				
貨幣性項目之金融資產				
美　　金	240,003	29.85	（美金：新台幣）	7,164,090
貨幣性項目之金融負債				
美　　金	1,239	29.85	（美金：新台幣）	36,994

合併公司主要承擔美金及人民幣之外幣匯率風險，以下資訊係按持有外幣個體之功能性貨幣彙總表達，所揭露之匯率係指該等功能性貨幣換算至表達貨幣之匯率。具重大影響之外幣兌換損益已實現及未實現如下：

外幣	匯率		淨兌換（損）益
107 年度			
美　　金	30.73	（美金：新台幣）	$237,825
其　　他			(2,736)
			$235,089
106 年度			
美　　金	29.85	（美金：新台幣）	($555,622)
其　　他			67
			($555,555)

二六、附註揭露事項

(一) 重大交易事項及(二)轉投資事業相關資訊

1. 資金貸與他人：無。
2. 為他人背書保證：無。
3. 年底持有有價證券情形（不包含投資子公司、關聯企業及合資控制部分）：無。

4. 累積買進或賣出同一有價證券之金額達新台幣 3 億元或實收資本額 20%以上：無。

5. 取得不動產之金額達新台幣 3 億元或實收資本額 20%以上：無。

6. 處分不動產之金額達新台幣 3 億元或實收資本額 20%以上：無。

7. 與關係人進、銷貨之金額達新台幣 1 億元或實收資本額 20%以上：附表一。

8. 應收關係人款項達新台幣 1 億元或實收資本額 20%以上：附表二。

9. 從事衍生工具交易：無。

10. 其他：母子公司間及子公司間之業務關係及重要交易往來情形及金額：附表三。

11. 被投資公司資訊：附表四。

(三) 大陸投資資訊

1. 大陸被投資公司名稱、主要營業項目、實收資本額、投資方式、資金匯出入情形、持股比例、投資損益、期末投資帳面金額、已匯回投資損益及赴大陸地區投資限額：附表五。

2. 與大陸被投資公司直接或間接經由第三地區所發生下列之重大交易事項，及其價格、付款條件及未實現損益：

(1) 進貨金額及百分比與相關應付款項之期末餘額及百分比：無。

(2) 銷貨金額及百分比與相關應收款項之期末餘額及百分比

	金額
A. 交易事項	
銷　貨	
上海川吉貿易有限公司	$34,081
B. 應收帳款餘額	
上海川吉貿易有限公司	$13,218

(3) 財產交易金額及其所產生之損益數額：無。

(4) 票據背書保證或提供擔保品之期末餘額及其目的：無。

(5) 資金融通之最高餘額、期末餘額、利率區間及當期利息總額：無。

(6) 其他對當期損益或財務狀況有重大影響之交易事項，如勞務之提供或收受等：無。

二七、部門資訊

提供給主要營運決策者用以分配資源及評量部門績效之資訊，著重於每一交付或提供之產品或勞務之種類。合併公司之應報導部門如下：

(一) 川湖公司（川湖）－從事電腦與通訊設備用導軌、家具五金、滑軌及模具等製造、加工及買賣業務。

(二) 川益科技股份有限公司（川益）－從事伺服器及網路通訊相關設備等導軌機構件之研發、設計、生產及銷售。

合併公司之收入與營運結果依應報導部門分析如下：

	川湖	川益	其他部門	調整及沖銷	合計
107 年度					
來自母公司及合併子公司以外客戶之收入	$ 1,618,435	$ 2,762,227	$ 54,945	$ -	$ 4,435,607
來自母公司及合併子公司之收入	314,078	86,445	-	(400,523)	-
收入合計	$ 1,932,513	$ 2,848,672	$ 54,945	($ 400,523)	$ 4,435,607
部門利益（損失）	$ 369,433	$ 1,368,994	($ 6,781)	$ 6,550	$ 1,738,196
利息收入					141,008
其他利益及損失					292,674
稅前淨利					2,171,878
所得稅費用					395,914
稅後淨利					$ 1,775,964
107 年 12 月 31 日					
資產合計	$ 4,389,129	$ 6,836,520	$ 150,835	($ 169,829)	$11,206,655
負債合計	$ 616,503	$ 668,422	$ 15,347	($ 168,168)	$ 1,132,104
106 年度					
來自母公司及合併子公司以外客戶之收入	$ 1,703,453	$ 2,347,137	$ 59,982	$ -	$ 4,110,572
來自母公司及合併子公司之收入	291,790	100,684	-	(392,474)	-
收入合計	$ 1,995,243	$ 2,447,821	$ 59,982	($ 392,474)	$ 4,110,572
部門利益（損失）	$ 491,971	$ 1,170,393	($ 2,562)	$ 5,275	$ 1,665,077
利息收入					80,618
其他利益及損失					(521,865)
稅前淨利					1,223,830

（接次頁）

（承前頁）

	川湖	川益	其他部門	調整及沖銷	合計
所得稅費用					$ 315,130
稅後淨利					$ 908,700
106 年 12 月 31 日					
資產合計	$ 4,274,836	$ 5,622,993	$ 152,514	($ 164,304)	$ 9,886,039
負債合計	$ 612,250	$ 643,225	$ 13,233	($ 161,994)	$ 1,106,714

部門利益係指各個部門所賺取之利潤，不包含利息收入、處分不動產、廠房及設備損益、兌換損益以及所得稅。此衡量金額係提供予主要營運決策者，用以分配資源予部門及評量其績效。

(一) 合併公司之主要產品收入：附註十六(二)。

(二) 其他部門資訊

	折舊與攤銷	
	107 年度	106 年度
川湖	$ 32,416	$ 34,188
川益	104,699	105,126
其他	4,610	2,738
	$141,725	$142,052

(三) 地區別資訊

合併公司來自外部客戶之收入依客戶營運地點區分之資訊列示如下：

	來自外部客戶之收入	
	107 年度	106 年度
台灣	$1,145,461	$1,174,345
美國	1,114,376	918,434
中國	890,718	688,597
其他	1,285,052	1,329,196
	$4,435,607	$4,110,572

合併公司之非流動資產按資產所在地區分之資訊列示如下：

	非流動資產	
	107 年 12 月 31 日	106 年 12 月 31 日
台灣	$1,449,480	$1,456,976
其他	108,728	114,780
	$1,558,208	$1,571,756

非流動資產不包括遞延所得稅資產及存出保證金。

(四) 主要客戶資訊

合併公司佔營業收入淨額 10%以上之客戶如下：

	107 年度		106 年度	
客　　戶	金　　額	%	金　　額	%
甲 公 司	$ 641,514	14	$ 549,289	13
乙 公 司	422,917	10	303,283	8
	$ 1,064,431	24	$ 852,572	21

川湖科技股份有限公司及子公司

與關係人重大進、銷貨之金額達新台幣1億元或實收資本額20%以上

民國107年1月1日至12月31日

附表一

單位：新台幣千元

（除另予註明者外）

進（銷）貨之公司	交易對象	關係	交易情形				交易條件與一般交易不同之情形及原因		應收（付）票據、帳款		備註
			進（銷）貨	金額	佔總進(銷)貨之比率（%）	授信期間	單價	授信期間	餘額	佔總應收（付）票據、帳款之比率	
本公司	川益科技股份有限公司	子公司	銷貨	($273,335)	(14)	月結90天	註1	-	$118,858	27	註2

註1： 本公司與川益科技股份有限公司間之進、銷交易價格係以成本計價。

註2： 於編製合併財務報告時業已沖銷。

川湖科技股份有限公司及子公司

應收關係人款項達新台幣1億元或實收資本額20%以上

民國107年12月31日

附表二

單位：新台幣千元

（除另予註明者外）

帳列應收款項之公司	交易對象	關係	應收關係人款項餘額	週轉率	逾期應收關係人款項 金額	逾期應收關係人款項 處理方式	應收關係人款項期後收回金額	提列備抵呆帳金額
本公司	川益科技股份有限公司	子公司	$118,858 (註1)	2.73 (註2)	$ -	-	$ 58,418	$ -

註1： 該應收關係人款項於編製合併財務報告時業已沖銷。

註2： 計算週轉率時，已排除非屬銷貨收入產生之應收款項。

川湖科技股份有限公司及子公司

母子公司間業務關係及重要交易往來情形

民國 107 年 1 月 1 日至 12 月 31 日

附表三

單位：新台幣千元

（除另予註明者外）

編號	交易人名稱	交易往來對象	與交易人之關係	交易往來情形			
				科目	金額	交易條件	佔合併總營收或總資產之比率（%）
0	本公司	川益科技股份有限公司	母公司對子公司	銷貨收入	$ 273,335	註 1	6.00
0	本公司	川益科技股份有限公司	母公司對子公司	應收票據	88,543	註 4	1.00
0	本公司	川益科技股份有限公司	母公司對子公司	應收帳款	30,315	註 4	-
0	本公司	川益科技股份有限公司	母公司對子公司	其他應收款	1,182	註 4	-
0	本公司	川益科技股份有限公司	母公司對子公司	加工收入	6,662	註 2	-
0	本公司	川益科技股份有限公司	母公司對子公司	服務收入	2,607	註 3	-
0	本公司	川益科技股份有限公司	母公司對子公司	技術及勞務收入	1,942	註 6	-
0	本公司	上海川吉貿易有限公司	母公司對子公司	銷貨收入	34,081	註 2	1.00
0	本公司	上海川吉貿易有限公司	母公司對子公司	應收帳款	13,218	註 4	-
1	川益科技股份有限公司	本公司	子公司對母公司	銷貨收入	86,445	註 1	2.00
1	川益科技股份有限公司	本公司	子公司對母公司	應收票據	24,866	註 4	-
1	川益科技股份有限公司	本公司	子公司對母公司	應收帳款	9,584	註 4	-
2	King Slide USA, Inc.	本公司	子公司對母公司	佣金收入	107	註 5	-
2	King Slide USA, Inc.	本公司	子公司對母公司	其他收入	607	註 2	-
2	King Slide USA, Inc.	川益科技股份有限公司	子公司對子公司	佣金收入	3,894	註 5	-
2	King Slide USA, Inc.	川益科技股份有限公司	子公司對子公司	其他應收款	410	註 4	-

註 1： 交易價格係以成本計價。

註 2： 銷貨收入係以成本加計毛利計算，加工收入及其他收入則依實際發生之成本計價。

註 3： 按川益科技股份有限公司實際發生之人力成本並按提供時數分攤計價。

註 4： 母子公司間收付款條件為月結 90 天，與一般客戶及供應商相同。佣金為 10 日內支付。

註 5： 按約定特定客戶銷售金額之約定比率計算佣金。

註 6： 按特定產品銷售淨額之約定比率計算收入。

川湖科技股份有限公司及子公司

被投資公司相關資訊

民國 107 年 1 月 1 日至 12 月 31 日

附表四

單位：新台幣千元

（除另予註明者外）

投資公司名稱	被投資公司名稱	所在地區	主要營業項目	原始投資金額 本年年底	原始投資金額 本年年初	年底持有 股數	年底持有 比率（%）	年底持有 帳面金額	被投資公司本年度（損）益	本年度認列之投資（損）益	備註
本公司	川益科技股份有限公司	高雄市	伺服器及網路相關設備之整合導軌機構件之製造及銷售	$1,500,000	$1,500,000	112,600,000	100.00	$6,168,098	$1,388,330	$1,388,330	註
本公司	King Slide (Samoa) Co., Ltd.	薩摩亞	國際投資	158,122	158,122	5,000,000	100.00	121,704	343	343	註
本公司	King Slide USA, Inc.	美國	導軌、滑軌及五金類買賣	32,588	32,588	100,000	100.00	12,123	(2,371)	(2,371)	註
King Slide (Samoa) Co., Ltd.	King Slide (Hong Kong) Co., Limited	香港	國際投資	158,122	158,122	5,000,000	100.00	121,704	343	343	註

註：於編製合併財務報告時業已沖銷。

川湖科技股份有限公司及子公司

大陸投資資訊

民國 107 年 1 月 1 日至 12 月 31 日

附表五

單位：新台幣千元

（除另予註明者外）

大陸被投資公司名稱	主要營業項目	實收資本額	投資方式	本年年初自台灣匯出累積投資金額	本年度匯出或收回投資金額 匯出	本年度匯出或收回投資金額 收回	本年年底自台灣匯出累積投資金額	被投資公司本年度損益（註2）	本公司直接或間接投資之持股比例%	本年度認列投資損益（註2）	年底投資帳面價值（註2）	截至本年度止已匯回投資收益	備註
上海川吉貿易有限公司	導軌、滑軌及五金類製品及其零配件之批發與相關配套服務	$ 157,282	註1	$ 157,282	$ -	$ -	$ 157,282	$ 353	100.00	$ 353	$ 123,364	$ -	

投資公司名稱	本期期末累計自台灣匯出赴大陸地區投資金額	經濟部投審會核准投資金額	本公司赴大陸地區投資限額（註3）
上海川吉貿易有限公司	$ 157,282	$ 157,282	$ 6,044,731

註 1： 於香港投資設立 King Slide (Hong Kong) Co., Limited 再轉投資大陸公司。

註 2： 係按經會計師查核之財務報表認列。

註 3： 本公司赴大陸地區投資限額計算如下：

$10,074,551 × 60%＝$6,044,731。

會計師查核報告

川湖科技股份有限公司　公鑒：

查核意見

川湖科技股份有限公司（川湖公司）民國 107 年及 106 年 12 月 31 日之個體資產負債表，暨民國 107 及 106 年 1 月 1 日至 12 月 31 日之個體綜合損益表、個體權益變動表、個體現金流量表，以及個體財務報表附註(包括重大會計政策彙總)，業經本會計師查核竣事。

依本會計師之意見，上開財務報表在所有重大方面係依照證券發行人財務報告編製準則編製，足以允當表達川湖公司民國 107 年及 106 年 12 月 31 日之個體財務狀況，暨民國 107 及 106 年 1 月 1 日至 12 月 31 日之個體財務績效及個體現金流量。

查核意見之基礎

本會計師係依照會計師查核簽證財務報表規則及一般公認審計準則執行查核工作，本會計師於該等準則下之責任將於會計師查核個體財務報表之責任段進一步說明。本會計師所隸屬事務所受獨立性規範之人員已依會計師職業道德規範，與川湖公司保持超然獨立，並履行該規範之其他責任。本會計師相信已取得足夠及適切之查核證據，以作為表示查核意見之基礎。

關鍵查核事項

關鍵查核事項係指依本會計師之專業判斷，對川湖公司民國 107 年度個體財務報表之查核最為重要之事項。該等事項已於查核個體財務報表整體及形成查核意見之過程中予以因應，本會計師並不對該等事項單獨表示意見。

茲對川湖公司民國 107 年度個體財務報表之關鍵查核事項敘明如下：

<u>應收帳款減損評估</u>

如個體財務報告附註七所揭露，川湖公司民國 107 年 12 月 31 日之應收帳款淨額為新台幣 261,563 千元，佔資產總額 3%，管理階層依應收帳款之帳齡及預計收回狀況估計可能備抵損失金額，由於備抵損失提列涉及重大估計及判斷，因此本會計師關注應收帳款備抵損失金額是否合理允當。

本會計師評估川湖公司之應收帳款提列政策及抽核測試應收帳款帳齡之正確性，對於逾期款項或有收回疑慮之應收帳款個別評估其收回可能性，另參酌以往收款經驗及其他可得的資訊，以覆核川湖公司應收帳款集體評估提列備抵損失之合理性。

管理階層與治理單位對個體財務報表之責任

管理階層之責任係依照證券發行人財務報告編製準則編製允當表達之個體財務報表，且維持與個體財務報表編製有關之必要內部控制，以確保個體財務報表未存有導因於舞弊或錯誤之重大不實表達。

於編製個體財務報表時，管理階層之責任亦包括評估川湖公司繼續經營之能力、相關事項之揭露，以及繼續經營會計基礎之採用，除非管理階層意圖清算川湖公司或停止營業，或除清算或停業外別無實際可行之其他方案。

川湖公司之治理單位（含監察人）負有監督財務報導流程之責任。

會計師查核個體財務報表之責任

本會計師查核個體財務報表之目的，係對個體財務報表整體是否存有導因於舞弊或錯誤之重大不實表達取得合理確信，並出具查核報告。合理確信係高度確信，惟依照一般公認審計準則執行之查核工作無法保證必能偵出個體財務報表存有之重大不實表達，不實表達可能導因於舞弊或錯誤，如不實表達之個別金額或彙總數可合理預期將影響個體財務報表使用者所作之經濟決策，則被認為具有重大性。

本會計師依照一般公認審計準則查核時，運用專業判斷並保持專業上之懷疑。本會計師亦執行下列工作：

一、辨認並評估個體財務報表導因於舞弊或錯誤之重大不實表達風險，對所評估之風險設計及執行適當之因應對策，並取得足夠及適切之查核證據以作為查核意見之基礎。因舞弊可能涉及共謀、偽造、故意遺漏、不實聲明或踰越內部控制，未偵出導因於舞弊之重大不實表達之風險高於導因於錯誤者。

二、對與查核攸關之內部控制取得必要之瞭解，以設計當時情況下適當之查核程序，惟其目的非對川湖公司內部控制之有效性表示意見。

三、評估管理階層所採用會計政策之適當性，及其所作會計估計與相關揭露之合理性。

四、依據所取得之查核證據，對管理階層採用繼續經營會計基礎之適當性，以及使川湖公司繼續經營之能力可能產生重大疑慮之事件或情況是否存在重大不確定性，作出結論。本會計師若認為該等事件或情況

存在重大不確定性，則須於查核報告中提醒個體財務報表使用者注意個體財務報表之相關揭露，或於該等揭露係屬不適當時修正查核意見。本會計師之結論係以截至查核報告日所取得之查核證據為基礎，惟未來事件或情況可能導致川湖公司不再具有繼續經營之能力。

五、評估個體財務報表（包括相關附註）之整體表達、結構及內容，以及個體財務報表是否允當表達相關交易及事件。

六、對於川湖公司內組成個體之財務資訊得足夠及適切之查核證據，以對個體財務報表表示意見。本會計師負責查核案件之指導、監督及執行，並負責形成川湖查核意見。

本會計師與治理單位溝通之事項，包括所規劃之查核範圍及時間，以及重大查核發現（包括於查核過程中所辨認之內部控制顯著缺失）。

本會計師亦向治理單位提供本會計師所隸屬事務所受獨立性規範之人員已遵循會計師職業道德規範中有關獨立性之聲明，並與治理單位溝通所有可能被認為會影響會計師獨立性之關係及其他事項（包括相關防護措施）。

本會計師從與治理單位溝通之事項中，決定對川湖公司民國 107 年度個體財務報表查核之關鍵查核事項。本會計師於查核報告中敘明該等事項，除非法令不允許公開揭露特定事項，或在極罕見情況下，本會計師決定不於查核報告中溝通特定事項，因可合理預期此溝通所產生之負面影響大於所增進之公眾利益。

勤業眾信聯合會計師事務所

會 計 師　吳　秋　燕　　會 計 師　郭　麗　園

證券暨期貨管理委員會核准文號
台財證六字第 0920123784 號

證券暨期貨管理委員會核准文號
台財證六字第 0920123784 號

中　華　民　國　108　年　2　月　27　日

川湖科技股份有限公司

個體資產負債表

民國 107 年及 106 年 12 月 31 日

單位：新台幣千元

代碼	資產	107 年 12 月 31 日 金額	%	106 年 12 月 31 日 金額	%
	流動資產				
1100	現金及約當現金（附註四及六）	$ 3,302,150	31	$ 3,159,347	34
1151	應收票據（附註四、七及十六）	38,767	-	37,111	-
1160	應收票據－關係人（附註七、十六及二二）	88,543	1	81,037	1
1170	應收帳款淨額（附註四、五、七及十六）	261,563	3	294,102	3
1180	應收帳款－關係人（附註七、十六及二二）	43,533	-	41,013	1
1200	其他應收款（附註二一）	6,812	-	4,510	-
1210	其他應收款－關係人（附註二二）	1,182	-	2,071	-
1310	存貨（附註四及八）	184,585	2	181,700	2
1479	其他流動資產	24,800	-	23,971	-
11XX	流動資產總計	3,951,935	37	3,824,862	41
	非流動資產				
1550	採用權益法之投資（附註四及九）	6,301,925	59	5,116,739	55
1600	不動產、廠房及設備（附註四、五、十及二三）	375,915	4	383,808	4
1801	電腦軟體（附註四）	-	-	278	-
1840	遞延所得稅資產（附註四及十八）	26,437	-	38,473	-
1915	預付設備款	34,558	-	27,216	-
1920	存出保證金	284	-	199	-
15XX	非流動資產總計	6,739,119	63	5,566,713	59
1XXX	資產總計	$ 10,691,054	100	$ 9,391,575	100

代碼	負債及權益	107 年 12 月 31 日 金額	%	106 年 12 月 31 日 金額	%
	流動負債				
2150	應付票據（附註十一）	$ 107,241	1	$ 100,844	1
2160	應付票據－關係人（附註十一及二二）	24,866	-	25,818	-
2170	應付帳款（附註十一）	33,448	-	44,418	1
2180	應付帳款－關係人（附註十一及二二）	9,584	-	11,718	-
2219	其他應付款（附註十二）	254,542	3	232,686	3
2220	其他應付款項－關係人（附註二二）	4	-	9	-
2230	本期所得稅負債（附註十八）	82,280	1	98,271	1
2250	負債準備（附註三、四及十三）	-	-	3,536	-
2365	退款負債－流動（附註三及十三）	5,470	-	-	-
2399	其他流動負債	10,727	-	6,658	-
21XX	流動負債總計	528,162	5	523,958	6
	非流動負債				
2570	遞延所得稅負債（附註四及十八）	48,926	1	48,017	1
2640	淨確定福利負債（附註四及十四）	39,415	-	40,275	-
25XX	非流動負債總計	88,341	1	88,292	1
2XXX	負債總計	616,503	6	612,250	7
	權益（附註十五）				
3110	普通股股本	952,971	9	952,971	10
3200	資本公積	796,691	7	796,691	8
	保留盈餘				
3310	法定盈餘公積	986,023	9	986,023	11
3320	特別盈餘公積	6,221	-	6,221	-
3350	未分配盈餘	7,336,894	69	6,040,361	64
3300	保留盈餘總計	8,329,138	78	7,032,605	75
	其他權益				
3410	國外營運機構財務報表換算之兌換差額	(4,249)	-	(2,942)	-
3XXX	權益總計	10,074,551	94	8,779,325	93
	負債及權益總計	$ 10,691,054	100	$ 9,391,575	100

後附之附註係本個體財務報告之一部分。

董事長：林聰吉　　經理人：林淑珍　　會計主管：陳怡年

川湖科技股份有限公司

個體綜合損益表

民國 107 及 106 年 1 月 1 日 至 12 月 31 日

單位：新台幣千元，惟
每股盈餘為元

代碼		107年度 金額	107年度 %	106年度 金額	106年度 %
	營業收入（附註四、十三、十六及二二）				
4100	銷貨收入淨額	$1,925,851	100	$1,988,962	100
4600	加工收入	6,662	-	6,281	-
4000	營業收入合計	1,932,513	100	1,995,243	100
5000	營業成本（附註八、十七及二二）	1,269,770	66	1,243,670	63
5900	營業毛利	662,743	34	751,573	37
5910	與子公司之未實現利益	(1,661)	-	(2,311)	-
5920	與子公司之已實現利益	2,311	-	2,431	-
5950	已實現營業毛利	663,393	34	751,693	37
	營業費用（附註十七及二二）				
6100	推銷費用	95,619	5	86,933	4
6200	管理費用	90,698	5	80,597	4
6300	研究發展費用	107,643	5	92,192	5
6000	營業費用合計	293,960	15	259,722	13
6900	營業淨利	369,433	19	491,971	24
	營業外收入及支出（附註四、十七及二二）				
7020	其他利益及損失	102,663	5	(265,933)	(13)
7100	利息收入	61,004	3	41,618	2
7070	採用權益法之子公司損益份額	1,386,302	72	764,750	38
7000	合　計	1,549,969	80	540,435	27

（接次頁）

（承前頁）

代　碼		107年度 金　額	107年度 %	106年度 金　額	106年度 %
7900	稅前淨利	$1,919,402	99	$1,032,406	51
7950	所得稅費用（附註四及十八）	143,438	7	123,706	6
8200	本年度淨利	1,775,964	92	908,700	45
	其他綜合損益（附註四、十四、十五及十八）				
8310	不重分類至損益之項目				
8311	確定福利計畫之再衡量數	(4,632)	-	(934)	-
8349	與不重分類之項目相關之所得稅	1,686	-	159	-
		(2,946)	-	(775)	-
8360	後續可能重分類至損益之項目				
8361	國外營運機構財務報表換算之兌換差額	(1,766)	-	(2,896)	-
8399	與可能重分類之項目相關之所得稅	459	-	493	-
		(1,307)	-	(2,403)	-
8300	本年度其他綜合損益	(4,253)	-	(3,178)	-
8500	本年度綜合損益總額	$1,771,711	92	$ 905,522	45
	每股盈餘（附註十九）				
9710	基　　本	$ 18.64		$ 9.54	
9810	稀　　釋	$ 18.59		$ 9.52	

後附之附註係本個體財務報告之一部分。

董事長：林聰吉　　經理人：林淑珍　　會計主管：陳怡年

川湖科技股份有限公司

個體權益變動表

民國 107 及 106 年 1 月 1 日至 12 月 31 日

單位：新台幣千元

代碼		普通股股本	資本公積	保留盈餘 法定盈餘公積	保留盈餘 特別盈餘公積	保留盈餘 未分配盈餘	國外營運機構財務報表換算之兌換差額	權益總額
A1	106 年 1 月 1 日餘額	$ 952,971	$ 796,691	$ 986,023	$ 6,221	$ 5,918,637	($ 539)	$ 8,660,004
	105 年度盈餘指撥及分配（附註十五）							
B5	股東現金股利－82.5%	-	-	-	-	(786,201)	-	(786,201)
D1	106 年度淨利	-	-	-	-	908,700	-	908,700
D3	106 年度其他綜合損益	-	-	-	-	(775)	(2,403)	(3,178)
D5	106 年度綜合損益總額	-	-	-	-	907,925	(2,403)	905,522
Z1	106 年 12 月 31 日餘額	952,971	796,691	986,023	6,221	6,040,361	(2,942)	8,779,325
	106 年度盈餘指撥及分配（附註十五）							
B5	股東現金股利－50%	-	-	-	-	(476,485)	-	(476,485)
D1	107 年度淨利	-	-	-	-	1,775,964	-	1,775,964
D3	107 年度其他綜合損益	-	-	-	-	(2,946)	(1,307)	(4,253)
D5	107 年度綜合損益總額	-	-	-	-	1,773,018	(1,307)	1,771,711
Z1	107 年 12 月 31 日餘額	$ 952,971	$ 796,691	$ 986,023	$ 6,221	$ 7,336,894	($ 4,249)	$ 10,074,551

後附之附註係本個體財務報告之一部分。

董事長：林聰吉　　經理人：林淑珍　　會計主管：陳怡年

川湖科技股份有限公司

個體現金流量表

民國 107 及 106 年 1 月 1 日至 12 月 31 日

單位：新台幣千元

代　碼		107 年度	106 年度
	營業活動之現金流量		
A10000	本年度稅前淨利	$1,919,402	$1,032,406
A20010	收益費損項目		
A20100	折　舊	32,138	33,869
A20200	攤　銷	278	319
A20300	預期信用減損損失	218	-
A20300	呆帳費用	-	21
A22500	處分不動產、廠房及設備利益	(231)	(285)
A21200	利息收入	(61,004)	(41,618)
A22400	採用權益法之子公司損益份額	(1,386,302)	(764,750)
A23800	存貨跌價損失	478	245
A23900	與子公司之未實現利益	1,661	2,311
A24000	與子公司之已實現利益	(2,311)	(2,431)
A29900	提列銷貨折讓	1,934	1,592
A30000	營業資產及負債之淨變動		
A31130	應收票據	(1,656)	(8,091)
A31140	應收票據－關係人	(7,506)	(7,507)
A31150	應收帳款	32,321	19,491
A31160	應收帳款－關係人	(2,520)	1,966
A31180	其他應收款	(108)	(783)
A31190	其他應收款－關係人	889	(2,071)
A31200	存　貨	(3,363)	(37,335)
A31240	其他流動資產	(829)	(4,238)
A32130	應付票據	2,395	(3,654)
A32140	應付票據－關係人	(952)	(8,314)
A32150	應付帳款	(10,970)	(635)
A32160	應付帳款－關係人	(2,134)	(4,348)
A32180	其他應付款	20,414	(31,797)
A32190	其他應付款－關係人	(5)	(263)
A32230	其他流動負債	4,031	518
A32240	淨確定福利負債	(5,492)	(7,613)
A33000	營運產生之現金流入	530,776	167,005
A33100	收取之利息	58,810	40,163
A33200	收取之股利	200,000	200,000

（接次頁）

（承前頁）

代　　碼		107 年度	106 年度
A33500	支付之所得稅	($ 144,339)	($ 203,044)
AAAA	營業活動之淨現金流入	645,247	204,124
	投資活動之現金流量		
B02700	購置不動產、廠房及設備	(26,755)	(30,919)
B02800	處分不動產、廠房及設備價款	843	606
B03700	存出保證金增加	(85)	-
B03800	存出保證金減少	-	3
BBBB	投資活動之淨現金流出	(25,997)	(30,310)
CCCC	籌資活動之現金流量		
C03000	存入保證金增加	38	-
C04500	發放現金股利	(476,485)	(786,201)
	籌資活動之淨現金流出	(476,447)	(786,201)
EEEE	現金及約當現金增加（減少）數	142,803	(612,387)
E00100	年初現金及約當現金餘額	3,159,347	3,771,734
E00200	年底現金及約當現金餘額	$3,302,150	$3,159,347

後附之附註係本個體財務報告之一部分。

董事長：林聰吉　　經理人：林淑珍　　會計主管：陳怡年

川湖科技股份有限公司

個體財務報告附註

民國 107 及 106 年 1 月 1 日至 12 月 31 日

（除另註明外，金額以新台幣千元為單位）

一、公司沿革

本公司設立於 75 年 9 月，原名川湖工廠股份有限公司，嗣於 93 年 5 月奉經濟部核准變更為川湖科技股份有限公司，主要從事電腦與通訊設備用導軌、傢俱五金、滑軌及模具等之製造、加工及買賣業務。

本公司股票自 94 年 4 月起於中華民國證券櫃檯買賣中心掛牌買賣，嗣於 97 年 6 月起轉於台灣證券交易所上市買賣。

本個體財務報告係以本公司之功能性貨幣新台幣表達。

二、通過財務報告之日期及程序

本個體財務報告於 108 年 2 月 27 日經董事會通過。

三、新發布及修訂準則及解釋之適用

(一) 首次適用修正後之證券發行人財務報告編製準則及經金融監督管理委員會（以下稱「金管會」）認可並發布生效之國際財務報導準則（IFRS）、國際會計準則（IAS）、解釋（IFRIC）及解釋公告（SIC）（以下稱「IFRSs」）

除下列說明外，適用修正後之證券發行人財務報告編製準則及金管會認可並發布生效之 IFRSs 將不致造成本公司計政策之重大變動。

1. IFRS 9「金融工具」及相關修正

IFRS 9「金融工具」取代 IAS 39「金融工具：認列與衡量」，並配套修正 IFRS 7「金融工具：揭露」等其他準則。IFRS 9 之新規定涵蓋金融資產之分類、衡量與減損，相關會計政策請參閱附註四。

金融資產之分類、衡量與減損

本公司依據 107 年 1 月 1 日所存在之事實及情況，於該日評估已存在金融資產之分類予以追溯調整，並選擇不予重編比較期間。於 107 年 1 月 1 日，各類別金融資產依 IAS 39 及 IFRS 9 所決定之衡量種類及帳面金額及其變動情形彙總如下：

金融資產類別	衡量種類 IAS 39	衡量種類 IFRS 9	帳面金額 IAS 39	帳面金額 IFRS 9
現金及約當現金	放款及應收款	按攤銷後成本衡量	$3,159,347	$3,159,347
應收票據及帳款	放款及應收款	按攤銷後成本衡量	453,263	453,263
其他應收款	放款及應收款	按攤銷後成本衡量	6,581	6,581
存出保證金	放款及應收款	按攤銷後成本衡量	199	199

2. IFRS 15「客戶合約之收入」及相關修正

IFRS 15 係規範來自客戶合約之收入認列原則，該準則將取代 IAS 18「收入」、IAS 11「建造合約」及相關解釋。相關會計政策請參閱附註四。

本公司選擇對 107 年 1 月 1 日尚未完成之合約追溯適用 IFRS 15，相關重分類不影響該日保留盈餘。

負債項目之本期影響

	107 年 1 月 1 日重編前金額	首次適用之調整	107 年 1 月 1 日重編後金額
退款負債－流動	$ -	$3,536	$3,536
負債準備－流動	3,536	(3,536)	-
負債影響	$3,536	$ -	$3,536

(二) 108 年適用之證券發行人財務報告編製準則及金管會認可之 IFRSs

新發布／修正／修訂準則及解釋	IASB 發布之生效日（註 1）
「2015～2017 週期之年度改善」	2019 年 1 月 1 日
IFRS 9 之修正「具負補償之提前還款特性」	2019 年 1 月 1 日（註 2）

（接次頁）

（承前頁）

新發布／修正／修訂準則及解釋	IASB 發布之生效日（註 1）
IFRS 16「租賃」	2019 年 1 月 1 日
IAS 19 之修正「計畫修正、縮減或清償」	2019 年 1 月 1 日（註 3）
IAS 28 之修正「對關聯企業及合資之長期權益」	2019 年 1 月 1 日
IFRIC 23「所得稅務處理之不確定性」	2019 年 1 月 1 日

註 1：除另註明外，上述新發布／修正／修訂準則或解釋係於各該日期以後開始之年度期間生效。

註 2：金管會允許本公司得選擇提前於 107 年 1 月 1 日適用此項修正。

註 3：108 年 1 月 1 日以後發生之計畫修正、縮減或清償適用此項修正。

IFRS 16「租賃」

IFRS 16 係規範租賃之會計處理，該準則將取代 IAS 17「租賃」及 IFRIC 4「決定一項安排是否包含租賃」等相關解釋。

1. 租賃定義

首次適用 IFRS 16 時，本公司將選擇僅就 108 年 1 月 1 日以後簽訂（或變動）之合約依 IFRS 16 評估是否係屬（或包含）租賃，目前已依 IAS 17 及 IFRIC 4 辨認為租賃之合約將不予重新評估並將依 IFRS 16 之過渡規定處理。

2. 本公司為承租人

首次適用 IFRS 16 時，除低價值標的資產租賃及短期租賃選擇按直線基礎認列費用外，其他租賃將於個體資產負債表認列使用權資產及租賃負債。個體綜合損益表將分別表達使用權資產之折舊費用及租賃負債按有效利息法所產生之利息費用。於個體現金流量表中，償付租賃負債之本金金額將表達為籌資活動，支付利息部分將列為營業活動。適用 IFRS 16 前，分類為營業租賃之合約係按直線基

礎認列費用。營業租賃現金流量於現金流量表係表達於營業活動。分類為融資租賃之合約係於資產負債表認列租賃資產及應付租賃款。

本公司預計選擇將追溯適用 IFRS 16 之累積影響數調整於 108 年 1 月 1 日保留盈餘，不重編比較資訊。

目前依 IAS 17 以營業租賃處理之協議，於 108 年 1 月 1 日租賃負債之衡量將以剩餘租賃給付按該日承租人之增額借款利率折現，全部使用權資產將將以該日之租賃負債金額衡量，所認列之使用權資產均將適用 IAS 36 評估減損。

本公司預計將適用下列權宜作法：

(1) 租賃期間於 108 年 12 月 31 日以前結束之租賃將依短期租賃處理。

(2) 不將原始直接成本計入 108 年 1 月 1 日之使用權資產衡量中。

(3) 進行租賃負債之衡量時，對諸如租賃期間之決定將使用後見之明。

3. 本公司為出租人

對於本公司為出租人之會計處理無重大影響。

對於本公司 108 年 1 月 1 日之資產、負債及權益預計無重大影響。

截至本個體財務報告通過發布日止，本公司評估其他準則、解釋之修正將不致對財務狀況與財務績效造成重大影響。

(三) IASB 已發布但尚未經金管會認可並發布生效之 IFRSs

新發布／修正／修訂準則及解釋	IASB 發布之生效日（註 1）
IFRS 3 之修正「業務之定義」	2020 年 1 月 1 日（註 2）
IFRS 10 及 IAS 28 之修正「投資者與其關聯企業或合資間之資產出售或投入」	未　定
IFRS 17「保險合約」	2021 年 1 月 1 日
IAS 1 及 IAS 8 之修正「重大性之定義」	2020 年 1 月 1 日（註 3）

註 1：除另註明外，上述新發布／修正／修訂準則或解釋係於各該日期以後開始之年度期間生效。

註 2：收購日在年度報導期間開始於 109 年 1 月 1 日以後之企業合併及於前述日期以後發生之資產取得適用此項修正。

註 3：109 年 1 月 1 日以後開始之年度期間推延適用此項修正。

截至本個體財務報告通過發布日止，本公司仍持續評估其他準則、解釋之修正對財務狀況與財務績效之影響，相關影響待評估完成時予以揭露。

四、重大會計政策之彙總說明

(一) 遵循聲明

本個體財務報告係依照證券發行人財務報告編製準則編製。

(二) 編製基礎

除按公允價值衡量之金融工具及按確定福利義務現值減除計畫資產公允價值認列之淨確定福利負債外，本個體財務報告係依歷史成本基礎編製。

公允價值衡量依照相關輸入值之可觀察程度及重要性分為第 1 等級至第 3 等級：

1. 第 1 等級輸入值：係指於衡量日可取得之相同資產或負債於活絡市場之報價（未經調整）。
2. 第 2 等級輸入值：係指除第 1 等級之報價外，資產或負債直接（亦即價格）或間接（亦即由價格推導而得）之可觀察輸入值。
3. 第 3 等級輸入值：係指資產或負債之不可觀察之輸入值。

本公司於編製個體財務報告時，對投資子公司係採權益法處理。為使本個體財務報告之本年度損益、其他綜合損益及權益與本公司合併財務報告中歸屬於本公司業主之本年度損益、其他綜合損益及權益相同，個體基礎與合併基礎下若干會計處理差異係調整「採用權益法之投資」、「採

用權益法之子公司損益份額」及「採用權益法之子公司其他綜合損益份額」暨相關權益項目。

(三) 資產與負債區分流動與非流動之標準

流動資產包括：

1. 主要為交易目的而持有之資產；
2. 於資產負債表日後 12 個月內實現之資產；及
3. 現金及約當現金（但不包括於資產負債表日後逾 12 個月用以交換或清償負債而受到限制者）。

流動負債包括：

1. 主要為交易目的而持有之負債；
2. 於資產負債表日後 12 個月內到期清償之負債（即使於資產負債表日後至通過發布財務報告前已完成長期性之再融資或重新安排付款協議，亦屬流動負債），以及
3. 不能無條件將清償期限遞延至資產負債表日後至少 12 個月之負債。惟負債之條款可能依交易對方之選擇，以發行權益工具而導致其清償者，並不影響分類。

非屬上述流動資產或流動負債者，係分類為非流動資產或非流動負債。

(四) 外　　幣

本公司編製個體財務報告時，以本公司功能性貨幣以外之貨幣（外幣）交易者，依交易日匯率換算為功能性貨幣記錄。

外幣貨幣性項目於每一資產負債表日以收盤匯率換算，因交割貨幣性項目或換算貨幣性項目產生之兌換差額，於發生當年度認列於損益。

以公允價值衡量之外幣非貨幣性項目係以決定公允價值當日之匯率換算，所產生之兌換差額列為當年度損益，惟屬公允價值變動認列於其他綜合損益者，其產生之兌換差額列於其他綜合損益。

以歷史成本衡量之外幣非貨幣性項目係以交易日之匯率換算，不再重新換算。

於編製個體財務報告時，本公司國外營運機構之資產及負債以每一資產負債表日匯率換算為新台幣，收益及費損項目係以當年度平均匯率換算，所產生之兌換差額認列於其他綜合損益。

(五) 存　　貨

存貨包括原料、物料、在製品、製成品及商品，係以加權平均成本與淨變現價值孰低衡量，比較成本與淨變現價值時，係以個別項目為基礎，淨變現價值係指在正常情況下之估計售價減除至完工尚需投入之估計成本及完成出售所需之估計成本後之餘額。存貨成本之計算係採加權平均法。

(六) 投資子公司

本公司採用權益法處理對子公司之投資。

子公司係指本公司具有控制之個體。

權益法下，投資原始依成本認列，取得日後帳面金額係隨本公司所享有之子公司損益及其他綜合損益份額與利潤分配而增減。此外，針對本公司可享有子公司其他權益之變動係按持股比例認列。

本公司與子公司之順流交易未實現損益於個體財務報告予以銷除，本公司與子公司之逆流及側流交易所產生之損益，僅在與本公司對子公司權益無關之範圍內，認列於個體財務報告。

(七) 不動產、廠房及設備

不動產、廠房及設備係以成本認列，後續以成本減除累計折舊及累計減損損失後之金額衡量。

土地不提列折舊。

不動產、廠房及設備於耐用年限內按直線基礎，對每一重大部分則單獨提列折舊。本公司至少於每一年度結束日對估計耐用年限、殘值及折舊方法進行檢視，並推延適用會計估計變動之影響。

不動產、廠房及設備除列時，淨處分價款與該資產帳面金額間之差額係認列於損益。

(八) 無形資產

單獨取得之有限耐用年限無形資產原始以成本衡量，後續係以成本減除累計攤銷及累計減損損失後之金額衡量。無形資產於耐用年限內按直線基礎進行攤銷，本公司至少於每一年度結束日對估計耐用年限、殘值及攤銷方法進行檢視，並推延適用會計估計變動之影響。非確定耐用年限無形資產係以成本減除累計減損損失列報。

內部投入研究之支出於發生時認列為當年度費用。

無形資產除列時，淨處分價款與該資產帳面金額間之差額，係認列於當年度損益。

(九) 有形及無形資產之減損

本公司於每一資產負債表日評估是否有任何跡象顯示有形及無形資產可能已減損，若有任一減損跡象存在，則估計該資產之可回收金額。倘無法估計個別資產之可回收金額，本公司估計該資產所屬現金產生單位之可回收金額，共用資產係依合理一致基礎分攤至個別現金產生單位。

針對非確定耐用年限及尚未可供使用之無形資產，至少每年及有減損跡象時進行減損測試。

可回收金額為公允價值減出售成本與其使用價值之較高者，個別資產或現金產生單位之可回收金額若低於其帳面金額時，將該資產或現金產生單位之帳面金額調減至其可回收金額，減損損失係認列於損益。

當減損損失於後續迴轉時，該資產或現金產生單位之帳面金額調增至修訂後之可回收金額，惟增加後之帳面金額以不超過該資產或現金產生單位若未於以前年度認列減損損失時所決定之帳面金額（減除攤銷或折舊）。減損損失之迴轉係認列於損益。

(十) 金融工具

金融資產與金融負債於本公司成為該工具合約條款之一方時認列於資產負債表。

原始認列金融資產與金融負債時，若金融資產或金融負債非屬透過損益按公允價值衡量者，係按公允價值加計直接可歸屬於取得或發行金融資產或金融負債之交易成本衡量。直接可歸屬於取得或發行透過損益按公允價值衡量之金融資產或金融負債之交易成本，則立即認列為損益。

1. 金融資產

金融資產之慣例交易係採交易日會計認列及除列。

(1) 衡量種類

107 年

本公司所持有之金融資產種類為按攤銷後成本衡量之金融資產。

本公司投資金融資產若同時符合下列兩條件，則分類為按攤銷後成本衡量之金融資產：

A.係於某經營模式下持有，該模式之目的係持有金融資產以收取合約現金流量；及

B.合約條款產生特定日期之現金流量，該等現金流量完全為支付本金及流通在外本金金額之利息。

按攤銷後成本衡量之金融資產（包括現金及約當現金、按攤銷後成本衡量之應收票據、應收帳款、其他應收款及存出保證金）於原始認列後，係以有效利息法決定之總帳面金額減除任何減損損失之攤銷後成本衡量，任何外幣兌換損益則認列於損益。

約當現金係自取得日起 3 個月內、高度流動性、可隨時轉換成定額現金且價值變動風險甚小之定期存款，係用於滿足短期現金承諾。

106 年

本公司所持有之金融資產種類為放款及應收款。

放款及應收款（包括現金及約當現金、應收票據、應收帳款、其他應收款及存出保證金）係採用有效利息法按攤銷後成本減除減損損失後之金額衡量，惟短

期應收帳款之利息認列不具重大性之情況除外。

約當現金係自取得日起 3 個月內、高度流動性、可隨時轉換成定額現金且價值變動風險甚小之定期存款，係用於滿足短期現金承諾。

(2) 金融資產之減損

107 年

本公司於每一資產負債表日按預期信用損失評估按攤銷後成本衡量之金融資產（含應收帳款）之減損損失。

應收帳款均按存續期間預期信用損失認列備抵損失。其他金融資產係先評估自原始認列後信用風險是否顯著增加，若未顯著增加，則按 12 個月預期信用損失認列備抵損失，若已顯著增加，則按存續期間預期信用損失認列備抵損失。

預期信用損失係以發生違約之風險作為權重之加權平均信用損失。12 個月預期信用損失係代表金融工具於報導日後 12 個月內可能違約事項所產生之預期信用損失，存續期間預期信用損失則代表金融工具於預期存續期間所有可能違約事項產生之預期信用損失。

所有金融資產之減損損失係藉由備抵帳戶調降其帳面金額。

106 年

本公司係於每一資產負債表日評估其他金融資產是否有減損客觀證據，當有客觀證據顯示，因金融資產原始認列後發生之單一或多項事項，致使金融資產之估計未來現金流量受損失者，該金融資產即已發生減損。

按攤銷後成本列報之金融資產，如應收帳款，該資產若經個別評估未有客觀減損證據，另再集體評估減損。應收款集體存在之客觀減損證據可能包含本公

司過去收款經驗、延遲付款增加情況，以及與應收款拖欠有關之可觀察全國性或區域性經濟情勢變化。

按攤銷後成本列報之金融資產之減損損失金額係該資產帳面金額與估計未來現金流量按該金融資產原始有效利率折現之現值間之差額。

按攤銷後成本列報之金融資產於後續期間減損損失金額減少，且經客觀判斷該減少與認列減損後發生之事項有關，則先前認列之減損損失直接或藉由調整備抵帳戶予以迴轉認列於損益，惟該迴轉不得使金融資產帳面金額超過若未認列減損情況下於迴轉日應有之攤銷後成本。

所有金融資產之減損損失係直接自金融資產之帳面金額中扣除，惟應收帳款及其他應收款係藉由備抵帳戶調降其帳面金額。當判斷應收帳款及其他應收款無法收回時，係沖銷備抵帳戶。原先已沖銷而後續收回之款項則貸記備抵帳戶。除因應收帳款及其他應收款無法收回而沖銷備抵帳戶外，備抵帳戶帳面金額之變動認列於損益。

(3) 金融資產之除列

本公司僅於對來自金融資產現金流量之合約權利失效，或已移轉金融資產且該資產所有權之幾乎所有風險及報酬已移轉予其他企業時，始將金融資產除列。

於 106 年（含）以前，於一金融資產整體除列時，其帳面金額與所收取對價加計已認列於其他綜合損益之任何累計利益或損失之總和間之差額係認列於損益。自 107 年起，於一按攤銷後成本衡量之金融資產整體除列時，其帳面金額與所收取對價間之差額係認列於損益。

2. 金融負債

(1) 後續衡量

所有金融負債係以有效利息法按攤銷後成本衡量。

(2) 金融負債之除列

除列金融負債時，其帳面金額與所支付對價（包含任何所移轉之非現金資產或承擔之負債）間之差額認列為損益。

(十一) 負債準備

認列為負債準備之金額係考量義務之風險及不確定性，而為資產負債表日清償義務所需支出之最佳估計。負債準備係以清償義務之估計現金流量折現值衡量。

(十二) 收入認列

107 年

本公司於客戶合約辨認履約義務後，將交易價格分攤至各履約義務，並於滿足各履約義務時認列收入。

商品銷貨收入來自導軌等產品之銷售，依合約約定，當導軌等產品於交付客戶時，客戶對商品已有訂定價格與使用之權利、負有再銷售之責任且承擔商品陳舊過時風險，本公司係於該時點認列收入及應收帳款。

收入係按已收或應收對價之公允價值衡量，並扣除估計之客戶退貨、折扣及其他類似之折讓。銷貨退回係依據以往經驗及其他攸關因素合理估計未來之退貨金額提列。

106 年

收入係按已收或應收對價之公允價值衡量，並扣除估計之客戶退貨、折扣及其他類似之折讓。銷貨退回係依據以往經驗及其他攸關因素合理估計未來之退貨金額提列。

1. 商品之銷售

銷售商品係於下列條件完全滿足時認列收入：

(1) 本公司已將商品所有權之重大風險及報酬移轉予買方；

(2) 本公司對於已經出售之商品既不持續參與管理，亦未維持有效控制；

(3) 收入金額能可靠衡量；

(4) 與交易有關之經濟效益很有可能流入本公司；及

(5) 與交易有關之已發生或將發生之成本能可靠衡量。

2. 利息收入

金融資產之利息收入係於經濟效益很有可能流入合併公司，且收入金額能可靠衡量時認列。利息收入係依時間之經過按流通在外本金與所適用之有效利率採應計基礎認列。

(十三) 租　　賃

當租賃條款係移轉附屬於資產所有權之幾乎所有風險與報酬予承租人，則將其分類為融資租賃。所有其他租賃則分類為營業租賃。

本公司之營業租賃給付，係按直線基礎於租賃期間內認列為費用。

(十四) 員工福利

1. 短期員工福利

短期員工福利相關負債係以換取員工服務而預期支付之非折現金額衡量。

2. 退職後福利

確定提撥退休計畫之退休金係於員工提供服務期間將應提撥之退休金數額認列為費用。

確定福利退休計畫之確定福利成本（含服務成本、淨利息及再衡量數）係採預計單位福利法精算，服務成本（含當期服務成本）及淨確定福利負債淨利息於發生時認列為員工福利費用，再衡量數（含精算損益、資產上限影響數之變動及扣除利息後之計畫資產報酬）於發生時認列於其

他綜合損益並列入保留盈餘，後續期間不重分類至損益。

淨確定福利負債係確定福利退休計畫之提撥短絀，淨確定福利資產不得超過從該計畫退還提撥金或可減少未來提撥金之現值。

3. 其他長期員工福利

其他長期員工福利與確定福利退休計畫之會計處理相同，惟相關再衡量數係認列於損益。

4. 離職福利

本公司於不再能撤銷離職福利之要約或認列相關重組成本時（孰早者）認列離職福利負債。

(十五) 所 得 稅

所得稅費用係當年度所得稅及遞延所得稅之總和。

1. 當期所得稅

依我國所得稅法規定計算之未分配盈餘加徵所得稅，係於股東會決議年度認列。

以前年度應付所得稅之調整，列入當期所得稅。

2. 遞延所得稅

遞延所得稅係依帳載資產及負債帳面金額與計算課稅所得之課稅基礎二者所產生之暫時性差異計算。

遞延所得稅負債一般係就所有應課稅暫時性差異予以認列，而遞延所得稅資產則於很有可能有課稅所得以供可減除暫時性差異及購置機器設備等支出所產生之所得稅抵減使用時認列。

與投資子公司相關之應課稅暫時性差異皆認列遞延所得稅負債，惟本公司若可控制暫時性差異迴轉之時點，且該暫時性差異很有可能於可預見之未來不會迴轉者除外。與此類投資及權益有關之可減除暫時性差異所產生之遞延所得稅資產，僅於其很有可能有足夠課稅所得用以實現暫時性差異之利益，且於可預見之未來預期將迴轉的範圍內，予以認列遞延所得稅資產。

遞延所得稅資產之帳面金額於每一資產負債表日予以重新檢視，並針對已不再很有可能有足夠之課稅所得以供其回收所有或部分資產者，調減帳面金額。原未認列為遞延所得稅資產者，亦於每一資產負債表日予以重新檢視，並在未來很有可能產生課稅所得以供其回收所有或部分資產者，調增帳面金額。

遞延所得稅資產及負債係以預期負債清償或資產實現當期之稅率衡量，該稅率係以資產負債表日已立法或已實質性立法之稅率及稅法為基礎，遞延所得稅負債及資產之衡量係反映本公司於資產負債表日預期回收或清償其資產及負債帳面金額之方式所產生之租稅後果。

3. 本年度之當期及遞延所得稅

當期及遞延所得稅係認列於損益，惟與認列於其他綜合損益或直接計入權益之項目相關之當期及遞延所得稅係分別認列於其他綜合損益或直接計入權益。

五、<u>重大會計判斷、估計及假設不確定性之主要來源</u>

本公司於採用會計政策時，對於不易自其他來源取得相關資訊者，管理階層必須基於歷史經驗及其他攸關之因素作出相關之判斷、估計及假設，實際結果可能與估計有所不同。

管理階層將持續檢視估計與基本假設，若估計之修正僅影響當期，則於修正當期認列；若會計估計之修正同時影響當期及未來期間，則於修正當期及未來期間認列。

(一) 金融資產之估計減損（適用於 107 年）

應收帳款之估計減損係基於本公司對於違約率及預期損失率之假設。本公司考量歷史經驗、現時市場情況及前瞻性資訊，以作成假設並選擇減損評估之輸入值。所採用重要假設及輸入值請參閱附註七。

(二) 應收帳款之估計減損（適用於 106 年）

當有客觀證據顯示減損跡象時，本公司考量未來現金流量之估計，減損損失之金額係以該資產之帳面金額及估計未來現金流量（排除尚未發生之未來信用損失）按該金融資產之原始有效利率折現之現值間的差額衡量，若未來實際現金流量少於預期，可能會產生重大減損損失。

(三) 不動產、廠房及設備之耐用年限及殘值

如上述附註四(七)所述，本公司於每一資產負債表日檢視不動產、廠房及設備之估計耐用年限及殘值，是項估計係依歷史經驗參酌類似性質、功能不動產、廠房及設備之實際耐用年限及市場剩餘價值為基礎，未來資產實際使用年限可能受到科技發展或營運使用情形而有變動，耐用年限參閱附註十。

六、現金及約當現金

	107 年 12 月 31 日	106 年 12 月 31 日
庫存現金及零用金	$ 60	$ 74
銀行支票及活期存款	542,474	519,142
約當現金（原始到期日在 3 個月以內者）		
商業本票	402,528	-
銀行定期存款	2,357,088	2,640,131
	$3,302,150	$3,159,347

商業本票及銀行定期存款於資產負債表日之利率區間如下：

	107 年 12 月 31 日	106 年 12 月 31 日
商業本票（%）	0.42	-
銀行定期存款（%）	0.6～3.25	0.6～2.9

七、應收票據、應收帳款及催收款

	107 年 12 月 31 日	106 年 12 月 31 日
應收票據－非關係人		
按攤銷後成本衡量		
因營業而發生	$ 38,767	$ 37,111

（接次頁）

（承前頁）

	107 年 12 月 31 日	106 年 12 月 31 日
應收票據－關係人（附註二二）		
按攤銷後成本衡量		
因營業而發生	$ 87,922	$ 73,899
非因營業而發生	621	7,138
	$ 88,543	$ 81,037
應收帳款－非關係人		
按攤銷後成本衡量		
總帳面金額	$262,617	$294,966
減：備抵損失／備抵呆帳	1,054	864
	$261,563	$294,102
應收帳款－關係人（附註二二）		
按攤銷後成本衡量		
總帳面金額	$ 43,533	$ 41,013
催收款（帳列其他非流動資產－其他）		
催 收 款	$ 1,213	$ 1,185
減：備抵損失／備抵呆帳	1,213	1,185
	$ -	$ -

(一) 107 年度

本公司對商品銷售之授信期間為 30～150 天，應收帳款不予計息。

為減輕信用風險，本公司管理階層指派專責人員負責授信額度之決定、授信核准及其他監控程序以確保逾期應收帳款之回收已採取適當行動。此外，本公司於資產負債表日會逐一複核應收帳款之可回收金額以確保無法回收之應收帳款已提列適當減損損失。據此，本公司管理階層認為本公司之信用風險已顯著減少。

本公司採用 IFRS 9 之簡化作法按存續期間預期信用損失認列應收帳款之備抵損失。存續期間預期信用損失係使用準備矩陣計算，其考量客戶過去違約紀錄與現時財務狀況，並以應收

帳款逾期天數訂定預期信用損失率。

本公司之應收票據帳齡皆為未逾期且未認列減損損失。

本公司依準備矩陣衡量應收帳款之備抵損失如下：

107 年 12 月 31 日

	未逾期	逾期 1～60 天	逾期 61～90 天	逾期 91～120 天	逾期超過 120 天	合計
預期信用損失率（%）	0～0.1	0～1	10	50	100	-
總帳面金額	$ 217,547	$ 88,603	$ -	$ -	$ -	$ 306,150
備抵損失（存續期間預期信用損失）	(178)	(876)	-	-	-	(1,054)
攤銷後成本	$ 217,369	$ 87,727	$ -	$ -	$ -	$ 305,096

應收帳款及催收款之備抵損失之變動資訊如下：

	107 年度		
	群組評估減損損失	個別評估減損損失	
	應收帳款	催收款	合計
年初餘額（IAS 39）	$ 864	$1,185	$2,049
追溯適用 IFRS 9 調整數	-	-	-
年初餘額（IFRS 9）	864	1,185	2,049
加：本年度提列	190	28	218
年底餘額	$1,054	$1,213	$2,267

(二) 106 年度

本公司 106 年授信政策與前述 107 年授信政策相同，於決定應收帳款可回收性時，本公司考量應收帳款自原始授信日至資產負債表日信用品質之任何改變。本公司對於帳齡在授信期間內之應收帳款，其備抵呆帳係參考交易對方過去拖欠記錄及分析其目前財務狀況，以估計無法回收之金額。

應收帳款帳齡分析如下：

	106 年 12 月 31 日
未逾期	$276,909
1～30 天	51,382
31～90 天	7,623
91 天以上	65
	$335,979

以上係以逾期天數為基準進行帳齡分析。

106 年 12 月 31 日，本公司並無已逾期但未減損之應收帳款。

應收帳款及催收款之備抵呆帳變動資訊如下：

	106 年度		
	群組評估減損損失	個別評估減損損失	
	應收帳款	催收款	合計
年初餘額	$ 843	$1,185	$2,028
加：本年度提列	21	-	21
年底餘額	$ 864	$1,185	$2,049

八、存　　貨

	107 年 12 月 31 日	106 年 12 月 31 日
製成品	$ 43,340	$ 27,783
在製品	32,908	34,523
原料	105,386	116,451
物料	2,881	2,915
商品	70	28
	$184,585	$181,700

107 年及 106 年 12 月 31 日列入各類存貨成本減項之備抵存貨跌價損失分別為 5,472 千元及 4,994 千元。

107 及 106 年度與存貨相關之銷貨成本分別為 1,269,770 千元及 1,243,670 千元，其中分別包括：

	107 年度	106 年度
存貨跌價損失	$ 478	$ 245
出售下腳及廢料收入	(26,998)	(21,098)
	($26,520)	($20,853)

九、採用權益法之投資

	107 年 12 月 31 日	106 年 12 月 31 日
投資子公司	$6,301,925	$5,116,739
非上市（櫃）公司		
川益科技股份有限公司（川益公司）	$6,168,098	$4,979,768
King Slide (Samoa) Co., Ltd.	121,704	122,901
King Slide USA, Inc.	12,123	14,070
	$6,301,925	$5,116,739

子公司名稱	所有權權益及表決權百分比 107年12月31日	106年12月31日
川益公司	100%	100%
King Slide (Samoa) Co., Ltd.	100%	100%
King Slide USA, Inc.	100%	100%

107及106年度採用權益法之子公司之損益及其他綜合損益份額，係依據各子公司同期間經會計師查核之財務報告認列。

十、不動產、廠房及設備

107年度

	土地	建築物	機器設備	運輸設備	辦公設備	其他設備	合計
成本							
107年1月1日餘額	$ 226,670	$ 197,481	$ 756,150	$ 4,715	$ 35,742	$ 81,519	$ 1,302,277
增添	-	439	19,091	-	984	4,343	24,857
處分	-	-	(9,238)	-	(437)	(640)	(10,315)
107年12月31日餘額	$ 226,670	$ 197,920	$ 766,003	$ 4,715	$ 36,289	$ 85,222	$ 1,316,819
累計折舊							
107年1月1日餘額	$ -	($ 128,195)	($ 689,782)	($ 2,917)	($ 30,834)	($ 66,741)	($ 918,469)
折舊	-	(6,001)	(20,788)	(450)	(1,810)	(3,089)	(32,138)
處分	-	-	8,626	-	437	640	9,703
107年12月31日餘額	$ -	($ 134,196)	($ 701,944)	($ 3,367)	($ 32,207)	($ 69,190)	$ 940,904
107年12月31日淨額	$ 226,670	$ 63,724	$ 64,059	$ 1,348	$ 4,082	$ 16,032	$ 375,915

106年度

	土地	建築物	機器設備	運輸設備	辦公設備	其他設備	合計
成本							
106年1月1日餘額	$ 226,670	$ 196,432	$ 749,778	$ 4,715	$ 36,597	$ 81,075	$ 1,295,267
增添	-	1,049	22,176	-	3,026	3,058	29,309
處分	-	-	(15,804)	-	(3,881)	(2,614)	(22,299)
106年12月31日餘額	$ 226,670	$ 197,481	$ 756,150	$ 4,715	$ 35,742	$ 81,519	$ 1,302,277
累計折舊							
106年1月1日餘額	$ -	($ 122,232)	($ 682,269)	($ 2,468)	($ 33,060)	($ 66,549)	($ 906,578)
折舊	-	(5,963)	(22,996)	(449)	(1,655)	(2,806)	(33,869)
處分	-	-	15,483	-	3,881	2,614	21,978
106年12月31日餘額	$ -	($ 128,195)	($ 689,782)	($ 2,917)	($ 30,834)	($ 66,741)	($ 918,469)
106年12月31日淨額	$ 226,670	$ 69,286	$ 66,368	$ 1,798	$ 4,908	$ 14,778	$ 383,808

不動產、廠房及設備係以直線基礎按下列耐用年數計提折舊：

建築物	
廠房主建物	10年
辦公室主建物	50年
其他	2至35年
機器設備	
成型機	8年

（接次頁）

（承前頁）

電鍍設備	8 年
其　　他	2 至 11 年
運輸設備	5 年
辦公設備	2 至 15 年
其他設備	
自動化天車起重工程	10 年
自動倉儲設備	10 年
其　　他	3 至 20 年

	107 年度	106 年度
同時影響現金及非現金項目之投資活動		
不動產、廠房及設備增加數	$24,857	$29,309
預付設備款增加	7,342	4,859
應付設備款及票據增加	(5,444)	(3,249)
購置不動產、廠房及設備支付現金數	$26,755	$30,919

十一、應付票據及應付帳款

	107 年 12 月 31 日	106 年 12 月 31 日
應付票據－非關係人		
因營業而發生	$101,332	$ 98,937
非因營業而發生	5,909	1,907
	$107,241	$100,844
應付票據－關係人（附註二二）		
因營業而發生	$ 24,866	$ 25,818
應付帳款－非關係人		
因營業而發生	$ 33,448	$ 44,418
應付帳款－關係人（附註二二）		
因營業而發生	$ 9,584	$ 11,718

(一) 應付票據

上述非因營業而發生之應付票據係購置不動產、廠房及設備所開立之應付票據。

(二) 應付帳款

購買原物料之賒帳期間為 30～90 天，本公司訂有財務風險管理政策，以確保所有應付款於預先約定之信用期限內償還。

十二、其他應付款

	107 年 12 月 31 日	106 年 12 月 31 日
應付員工及董監事酬勞	$123,446	$116,608
應付獎金	62,654	54,547
應付薪資	10,422	11,074
其　　他	58,020	50,457
	$254,542	$232,686

十三、退款負債／負債準備

折讓之退款負債／負債準備係依歷史經驗，管理階層之判斷及其他已知原因估計可能發生之產品折讓，並於相關產品出售當期認列為營業收入之減項。107 年度退款負債及 106 年度負債準備之變動資訊如下：

(一) 退款負債

	107 年度
年初餘額（IAS 37）	$ -
追溯適用 IFRS 15 調整數	3,536
年初餘額（IFRS 15）	3,536
本年度提列	1,934
年底餘額	$ 5,470

(二) 負債準備

	106 年度
年初餘額	$ 1,944
本年度提列	1,592
年底餘額	$ 3,536

十四、退職後福利計畫

(一) 確定提撥計畫

本公司適用「勞工退休金條例」之退休金制度，係屬政府管理之確定提撥退休計畫，依員工每月薪資 6%提撥退休金至勞工保險局之個人專戶。

(二) 確定福利計畫

本公司適用我國「勞動基準法」辦理之退休金制度，係屬政府管理之確定福利退休計畫，員工退休金之支付，係根據服

務年資及核准退休日前 6 個月平均工資計算。本公司按員工每月薪資總額 2.4%提撥退休金，交由勞工退休準備金監督委員會以該委員會名義存入台灣銀行之專戶，年度終了前，若估算專戶餘額不足給付次一年度內預估達到退休條件之勞工，次年度 3 月底前將一次提撥其差額。該專戶係委託勞動部勞動基金運用局管理，本公司並無影響投資管理策略之權利。

列入個體資產負債表之確定福利計畫金額列示如下：

	107 年 12 月 31 日	106 年 12 月 31 日
確定福利義務現值	$78,139	$72,121
計畫資產公允價值	(38,724)	(31,846)
淨確定福利負債	$39,415	$40,275

淨確定福利負債之變動列示如下：

	確定福利義務現值	計畫資產公允利益	淨確定福利負債
106 年 1 月 1 日餘額	$69,547	($22,593)	$46,954
服務成本			
當期服務成本	334	-	334
前期服務成本	462	-	462
利息費用（收入）	869	(288)	581
認列於損益	1,665	(288)	1,377
再衡量數			
計畫資產報酬(除包含於淨利息之金額外)	-	25	25
精算損失－人口統計假設變動	2,540	-	2,540
精算利益－經驗調整	(1,631)	-	(1,631)
認列於其他綜合損益	909	25	934
雇主提撥	-	(8,990)	(8,990)
106 年 12 月 31 日餘額	72,121	(31,846)	40,275
服務成本			
當期服務成本	267	-	267
前期服務成本	-	-	-

（接次頁）

（承前頁）

	確定福利義務現值	計畫資產公允利益	淨確定福利負債
利息費用（收入）	$ 901	($ 404)	$ 497
認列於損益	1,168	(404)	764
再衡量數			
計畫資產報酬(除包含於淨利息之金額外）	-	(848)	(848)
精算損失－人口統計假設變動	1,337	-	1,337
精算損失－財務假設變動	1,059	-	1,059
精算損失－經驗調整	3,084	-	3,084
認列於其他綜合損益	5,480	(848)	4,632
雇主提撥	-	(6,256)	(6,256)
計畫資產支付	(630)	630	-
107 年 12 月 31 日餘額	$78,139	($38,724)	$39,415

確定福利計劃認列於損益之金額依功能別彙總如下：

	107 年度	106 年度
營業成本	$ 390	$ 792
推銷費用	80	118
管理費用	192	266
研究發展費用	102	201
	$ 764	$ 1,377

本公司因「勞動基準法」之退休金制度暴露於下列風險：

1. 投資風險

勞動部勞動基金運用局透過自行運用及委託經營方式，將勞工退休基金分別投資於國內（外）權益證券與債務證券及銀行存款等標的，惟本公司之計畫資產得分配金額係以不低於當地銀行 2 年定期存款利率計算而得之收益。

2. 利率風險

政府公債之利率下降將使確定福利義務現值增加，惟計畫資產之債務投資報酬亦會隨之增加，兩者對淨確定福利負債之影響具有部分抵銷之效果。

3. 薪資風險

確定福利義務現值之計算係參考計畫成員之未來薪資，因此計畫成員薪資之增加將使確定福利義務現值增加。

本公司之確定福利義務現值係由合格精算師進行精算，衡量日之重大假設如下：

	107 年 12 月 31 日	106 年 12 月 31 日
折現率（%）	1.125	1.25
薪資預期增加率（%）	2.00	2.00
死亡率（%）	依台灣壽險業第五回經驗生命表	依台灣壽險業第五回經驗生命表
離職率（%）	0～17	0～21
確定福利義務平均到期期間	11.1 年	11.4 年

若重大精算假設分別發生合理可能之變動，在所有其他假設維持不變之情況下，將使確定福利義務現值增加（減少）之金額如下：

	107 年 12 月 31 日	106 年 12 月 31 日
折 現 率		
增加 0.25%	($ 2,141)	($ 2,034)
減少 0.25%	$ 2,226	$ 2,116
薪資預期增加率		
增加 0.25%	$ 2,167	$ 2,062
減少 0.25%	($ 2,095)	($ 1,992)

由於精算假設可能彼此相關，僅單一假設變動之可能性不大，因此上述敏感度分析可能無法反映確定福利義務現值實際變動情形。

	107 年 12 月 31 日	106 年 12 月 31 日
預期 1 年內提撥金額	$ 2,542	$ 6,251
確定福利義務平均到期期間	11.1 年	11.4 年

十五、權　　益

(一) 普通股股本

	107 年 12 月 31 日	106 年 12 月 31 日
額定股數（千股）	138,000	138,000
額定股本	$1,380,000	$1,380,000
已發行且已收足股款之股數（千股）	95,297	95,297
已發行股本	$ 952,971	$ 952,971

已發行之普通股每股面額為 10 元，每股享有一表決權及收取股利之權利。

額定股本中供發行員工認股權證所保留之股本為 2,500 千股。

(二) 資本公積

項　　目	107 年 12 月 31 日	106 年 12 月 31 日
股票發行溢價	$794,341	$794,341
庫藏股票交易	2,350	2,350
	$796,691	$796,691

上述資本公積得用以彌補虧損，亦得於公司無虧損時，用以發放現金或撥充股本，惟撥充股本時每年以實收股本之一定比率為限。

(三) 保留盈餘及股利政策

本公司章程規定年度決算如有盈餘，依法繳納稅捐，彌補累積虧損後，再提 10%為法定盈餘公積，但法定盈餘公積已達本公司實收資本額，得不再提列，其餘再依法令規定提列或迴轉特別盈餘公積；如尚有餘額，併同累積未分配盈餘，由董事會擬具盈餘分配議案，提請股東會決議分派股東股息紅利。本

公司章程之員工及董監事酬勞分派政策，參閱附註十七(四)員工酬勞及董監事酬勞。

另依據本公司章程規定，股利政策係配合目前及未來之發展計畫、考量投資環境、資金需求及國內外競爭狀況，並兼顧股東利益等因素，得視公司營運需要酌情保留部分盈餘；剩餘部分得以現金或股票方式分派之，其中現金股利不低於股利總額之 10%。

法定盈餘公積得用以彌補虧損。公司無虧損時，法定盈餘公積超過實收股本總額 25%之部分除得撥充股本外，尚得以現金分配。

本公司依金管證發字第 1010012865 號令、金管證發字第 1010047490 號令及「採用國際財務報導準則（IFRSs）後，提列特別盈餘公積之適用疑義問答」等規定提列及迴轉特別盈餘公積。

本公司分別於 107 年 6 月 26 日年及 106 年 6 月 23 日舉行股東常會，分別決議通過 106 及 105 年度盈餘分配案如下：

	盈餘分配		每股股利（元）	
	106 年度	105 年度	106 年度	105 年度
現金股利	$476,485	$786,201	$ 5.0	$ 8.25

本公司 108 年 2 月 27 日董事會擬議 107 年度盈餘分配案如下：

	盈餘分配	每股股利（元）
	107 年度	107 年度
法定盈餘公積	$ 177,596	
現金股利	905,322	$9.5
	$1,082,918	

有關 107 年度之盈餘分配案尚待預計於 108 年 6 月 26 日召開之股東常會決議。

(四) 其他權益項目－國外營運機構財務報表換算之兌換差額

	107 年度	106 年度
年初餘額	($ 2,942)	($ 539)
稅率變動	106	-
換算國外營運機構淨資產所產生之兌換差額	(1,766)	(2,896)
換算國外營運機構淨資產所產生損益之相關所得稅	353	493
年底餘額	($ 4,249)	($ 2,942)

十六、收　　入

	107 年度	106 年度
客戶合約收入		
商品銷貨收入	$1,925,851	$1,988,962
加工收入	6,662	6,281
	$1,932,513	$1,995,243

(一) 合約餘額

	107 年 12 月 31 日	106 年 12 月 31 日
應收票據及帳款（附註七）	$431,785	$446,125

(二) 客戶合約收入之細分

	商品銷貨收入	
	107 年度	106 年度
收入類型		
導軌	$1,476,855	$1,558,488
其他	455,658	436,755
	$1,932,513	$1,995,243

十七、本年度淨利

(一) 其他利益及損失淨額

	107 年度	106 年度
淨外幣兌換利益（損失）	$ 92,337	($274,848)
樣品收入	2,360	3,589
模具收入	2,988	2,549
其他	4,978	2,777
	$102,663	($265,933)

(二) 折舊及攤銷

	107 年度	106 年度
不動產、廠房及設備	$32,138	$33,869
無形資產	278	319
	$32,416	$34,188
折舊費用依功能別彙總		
營業成本	$29,037	$30,735
營業費用	3,101	3,134
	$32,138	$33,869
攤銷費用依功能別彙總		
營業成本	$ -	$ -
營業費用	278	319
	$ 278	$ 319

(三) 員工福利費用

	107 年度	106 年度
短期員工福利		
薪　　資	$339,143	$302,232
其　　他	59,949	55,989
	399,092	358,221
退職後福利		
確定提撥計畫	10,595	10,164
確定福利計畫(附註十四)	764	1,377
	11,359	11,541
	$410,451	$369,762
依功能別彙總		
營業成本	$247,538	$231,167
營業費用	162,913	138,595
	$410,451	$369,762

(四) 員工酬勞及董監事酬勞

本公司係以當年度扣除分派員工酬勞及董監酬勞前之稅前利益分別以不低於 1‰及不高於 5%提撥員工酬勞及董監酬勞。

107 及 106 年度員工酬勞及董監酬勞分別於 108 年 2 月 27 日及 107 年 2 月 27 日經董事會決議如下：

	107 年度		106 年度	
	現金	估列比例（%）	現金	估列比例（%）
員工酬勞	$74,726	3.7	$42,220	3.9
董監事酬勞	6,500	0.3	6,500	0.6

年度個體財務報告通過發布日後若金額仍有變動，則依會計估計變動處理，於次一年度調整入帳。

106 及 105 年度員工酬勞及董監事酬勞之實際配發金額與 106 及 105 年度個體財務報告之認列金額並無差異。

有關本公司董事會決議之員工酬勞及董監事酬勞資訊，請至台灣證券交易所「公開資訊觀測站」查詢。

(四) 淨外幣兌換利益（損失）

	107 年度	106 年度
外幣兌換利益總額	$208,545	$ 49,657
外幣兌換損失總額	(116,208)	(324,505)
淨利益（損失）	$ 92,337	($274,848)

十八、所 得 稅

(一) 認列於損益之所得稅費用主要組成項目

	107 年度	106 年度
當年度所得稅		
本年度產生者	$ 85,370	$ 81,171
未分配盈餘加徵	43,144	77,856
以前年度之調整	(166)	116
	128,348	159,143
遞延所得稅		
稅率變動	(5,759)	-
本年度產生者	20,849	(35,437)
	15,090	(35,437)
	$143,438	$123,706

會計所得與所得稅之調節如下：

	107 年度	106 年度
繼續營業單位稅前淨利	$1,919,402	$1,032,406

（接次頁）

（承前頁）

	107 年度	106 年度
稅前淨利按法定稅率計算之所得稅	$ 383,881	$ 175,509
採權益法認列之國內投資收益	(277,666)	(129,778)
其　　他	4	3
未分配盈餘加徵稅額	43,144	77,856
所得稅率變動之影響	(5,759)	-
以前年度之調整	(166)	116
	$ 143,438	$ 123,706

本公司於 106 年度所適用之稅率為 17%，107 年 2 月修正後所得稅法將營利事業所得稅稅率由 17%調整為 20%，並自 107 年度施行。此外，107 年度未分配盈餘所適用之稅率將由 10%調降為 5%。

由於 107 年度股東會盈餘分配情形尚具不確定性，因此 107 年度未分配盈餘加徵 5%所得稅之潛在所得稅後果尚無法可靠決定。

(二) 認列於其他綜合損益之所得稅利益

	107 年度	106 年度
遞延所得稅利益		
稅率變動	$ 866	$
本年度產生		
確定福利計畫再衡量數	926	159
國外營運機構換算	353	493
	$ 2,145	$ 652

(三) 本期所得稅負債

	107 年 12 月 31 日	106 年 12 月 31 日
本期所得稅負債		
應付所得稅	$ 82,280	$ 98,271

(四) 遞延所得稅資產與負債

遞延所得稅資產及負債之變動如下：

107 年度

	年初餘額	認列於損益	認列於其他綜合損益	年底餘額
遞延所得稅資產				
暫時性差異				
採權益法認列之子公司損益之份額	$ 8,140	$ 1,842	$ -	$ 9,982
未實現兌換損失	19,421	(18,274)	-	1,147
確定福利負債	8,412	719	1,686	10,817
其　　他	2,500	1,991	-	4,491
	$38,473	($13,722)	$ 1,686	$26,437
遞延所得稅負債				
暫時性差異				
土地增值稅準備	$47,090	$ -	$ -	$47,090
確定福利負債	1,533	1,368	-	2,901
國外營運機構兌換差額	(606)	-	(459)	(1,065)
	$48,017	$ 1,368	($ 459)	$48,926

106 年度

	年初餘額	認列於損益	認列於其他綜合損益	年底餘額
遞延所得稅資產				
暫時性差異				
採權益法認列之子公司損益之份額	$ 8,369	($ 229)	$ -	$ 8,140
未實現兌換損失	-	19,421	-	19,421
確定福利負債	8,253	-	159	8,412
其　　他	1,904	596	-	2,500
	$18,526	$19,788	$ 159	$38,473
遞延所得稅負債				
暫時性差異				
土地增值稅準備	$47,090	$ -	$ -	$47,090
確定福利負債	17,182	(15,649)	-	1,533
國外營運機構兌換差額	(113)	-	(493)	(606)
	$64,159	($15,649)	($ 493)	$48,017

(五) 所得稅核定情形

本公司之營利事業所得稅申報案件經稅捐稽徵機關核定至104年度。

十九、每股盈餘

用以計算每股盈餘之相關資訊如下：

本年度淨利

	107年度	106年度
用以計算每股盈餘之淨利	$1,775,964	$ 908,700

股　　數

單位：千股

	107年度	106年度
用以計算基本每股盈餘之普通股加權平均股數	95,297	95,297
具稀釋作用潛在普通股之影響		
員工酬勞	249	129
用以計算稀釋每股盈餘之普通股加權平均股數	95,546	95,426

若本公司得選擇以股票或現金發放員工酬勞，則計算稀釋每股盈餘時，假設員工酬勞將採發放股票方式，並於該潛在普通股具有稀釋作用時計入加權平均流通在外股數，以計算稀釋每股盈餘。於次年度決議員工酬勞發放股數前計算稀釋每股盈餘時，亦繼續考量該等潛在普通股之稀釋作用。

二十、資本風險管理

本公司進行資本管理以確保能夠於繼續經營之前提下，藉由將債務及權益餘額最適化，以使股東報酬極大化。本公司之整體策略於最近兩年後並無變化。

本公司不須遵守其他外部資本規定。

二一、金融工具

(一) 公允價值之資訊－非按公允價值衡量之金融工具

本公司管理階層認為非按公允價值衡量之金融資產及金融負債之帳面金額趨近其公允價值。

(二) 金融工具之種類－以重複性基礎按公允價值衡量之金融工具

	107 年 12 月 31 日	106 年 12 月 31 日
金　融　資　產		
放款及應收款（註1）	$ -	$3,619,390
以攤銷後成本衡量(註1)	3,742,834	-
金　融　負　債		
以攤銷後成本衡量(註2)	429,723	415,493

註 1： 餘額係包含現金及約當現金、應收票據（含關係人）、應收帳款（含關係人）、其他應收款（含關係人）及存出保證金等以攤銷後成本衡量之金融資產／放款及應收款。

註 2： 餘額係包含應付票據（含關係人）、存入保證金（列入其他流動負債項下）、應付帳款（含關係人）及其他應付款（含關係人）等以攤銷後成本衡量之金融負債。

(三) 財務風險管理目的與政策

本公司之財務管理部門係為各業務單位提供服務，統籌協調進入金融市場操作，藉由分析暴險監督及管理本公司營運有關之財務風險。該等風險包括市場風險（包含匯率風險及利率風險）、信用風險及流動性風險。

財務管理部門每季對本公司之管理階層提出報告。

1. 市場風險

本公司之營運活動使本公司承擔之主要財務風險為外幣匯率變動風險及利率風險。

(1) 匯率風險

本公司從事外幣計價之銷貨與進貨交易，因而使本公司產生匯率變動暴險。本公司之銷售金額中約有 59%非以功能性貨幣計價，而成本金額中約有 6%非以功能性貨幣計價。

本公司於資產負債表日非以功能性貨幣計價之貨幣性資產與貨幣性負債帳面金額參閱附註二四。

敏感度分析

本公司主要受到美金匯率波動之影響。正數係表示當功能性貨幣相對於美金貶值 1%時，將使稅前淨利增加之金額；當功能性貨幣相對於美金升值 1%時，其對稅前淨利之影響將為同金額之負數，影響如下表：

	107 年度	106 年度
損　　益	＄26,719	＄30,659

1%係為集團內部向主要管理階層報告匯率風險時所使用之敏感度比率，亦代表管理階層對外幣匯率之合理可能變動範圍之評估。敏感度分析僅包括流通在外之外幣貨幣性項目，並將其期末之換算以匯率變動 1%予以調整。敏感度分析之範圍包括外部存款、應收款項及應付款項。

(2) 利率風險

本公司於資產負債表日受利率暴險之金融資產及金融負債帳面金額如下：

	107 年 12 月 31 日	106 年 12 月 31 日
具現金流量利率風險		
金融資產	$592,642	$578,439

敏感度分析

下列敏感度分析係依衍生及非衍生工具於資產負債表日之利率暴險而決定。對於浮動利率資產，其分析方式係假設資產負債表日流通在外之資產金額於報導期間皆流通在外。本公司內部向主要管理階層報告利率時所使用之變動率為利率增加或減少 1%，此亦代表管理階層對利率之合理可能變動範圍之評估。

若利率增加／減少 1%，在所有其他變數維持不變之情況下，本公司 107 及 106 年度之稅前淨利將分別

增加／減少 5,926 千元及 5,784 千元，主係本公司之變動利率銀行存款。

2. 信用風險

信用風險係指交易對方拖欠合約義務而造成本公司財務損失之風險，截至資產負債表日，本公司可能因交易對方未履行義務造成財務損失之最大信用風險暴險主要係來自於個體資產負債表所認列之金融資產帳面金額。

本公司採行之政策係僅與信譽卓著之對象進行交易，並於必要情形下取得足額之擔保以減輕因拖欠所產生財務損失之風險。本公司使用其他公開可取得之財務資訊及彼此交易記錄對主要客戶進行評等，本公司持續監督信用暴險以及交易對方之信用評等，並將總交易金額分散至各信用評等合格之客戶，並透過每年交易對方信用額度限額控制信用暴險。

3. 流動性風險

本公司透過管理及維持足夠部位之現金及約當現金或易變現之金融商品以支應公司之營運，另與金融機構簽訂授信合約維持適當之額度以支應公司營運所需。

由於本公司流動資產遠大於流動負債，現金與約當現金部位亦大於流動負債，因此無流動性風險。

二二、關係人交易

(一) 關係人之名稱及其關係

關係人名稱	與本公司之關係
川益公司	子公司
King Slide USA, Inc.（King Slide USA）	子公司
King Slide (Samoa) Co., Ltd	子公司
King Slid (Hong Kong) Co., Limited	子公司
上海川吉貿易有限公司（上海川吉公司）	子公司

(二) 銷　　貨

關係人類別	107 年度	106 年度
川益公司	$273,335	$248,720
其　　他	34,081	36,789
	$307,416	$285,509

本公司銷售予子公司川益公司之售價以成本計價，惟銷售予子公司上海川吉公司及一般客戶係以成本加計毛利計價。其收款條件皆為月結 90 天，與一般客戶收款條件相同。

(三) 進　　貨

關係人類別	107 年度	106 年度
川益公司	$ 86,445	$100,684

上述交易進貨價格係以子公司川益公司之成本計價（子公司川益公司對其一般客戶係以其成本加計毛利計價），付款條件與一般供應商相同為月結 90 天。

(四) 應收關係人款項

關係人類別	107 年 12 月 31 日	106 年 12 月 31 日
應收票據		
川益公司	$88,543	$81,037
應收帳款		
川益公司	$30,315	$30,931
其　　他	13,218	10,082
	$43,533	$41,013
其他應收款		
川益公司	$ 1,182	$ 2,071

流通在外之應收關係人款項未收取保證，107 及 106 年度應收關係人款項並未提列呆帳。

(五) 應付關係人款項

關係人類別	107 年 12 月 31 日	106 年 12 月 31 日
應付票據		
川益公司	$24,866	$25,818

（接次頁）

（承前頁）

關係人類別	107 年 12 月 31 日	106 年 12 月 31 日
應付帳款		
川益公司	$ 9,584	$11,718
其他應付款項		
其他	$ 4	$ 9

流通在外之應付關係人款項餘額係未提供擔保。

(六) 加工收入

關係人類別	107 年度	106 年度
川益公司	$ 6,662	$ 6,281

加工收入係以實際發生之加工成本計價，收款條件為月結 90 天。

(七) 技術及勞務服務收入

本公司與子公司川益公司簽訂技術及勞務服務合約，按川益公司特定產品銷售淨額之約定比率計算服務收入。原合約有效期限為 98 年 12 月 31 日，惟合約到期時，雙方無意見表示終止合約，則視為自動延緩 1 年，此合約截至 107 年 12 月 31 日止，仍屬有效。107 及 106 年度之服務收入分別以減除相關成本後之淨額 1,942 千元及 1,522 千元列入營業外之其他利益及損失－其他。

(八) 佣金支出

本公司委託子公司 King Slide USA 提供市場行銷支援及客戶售後服務，按特定客戶銷售金額之約定比率計算佣金。依此合約估計 107 及 106 年度之佣金支出分別為 107 千元及 162 千元，列入推銷費用。

上述佣金支出計算方法及付款條件與一般廠商並無顯著不同。

(九) 人力服務收入及成本

本公司與子公司川益公司間之人力服務，分別於 107 及 106 年度收取服務收入分別為 2,607 千元及 1,896 千元，列入製造費用－勞務費項下，此勞務服務計價係按實際發生之人力成本並按提供時數分攤計算。

(十) 其他支出

本公司於 107 及 106 年度支付予子公司 King Slide USA, Inc.之服務支出分別為 607 元及 699 千元，列入推銷費用－其他支出，此支出係以 King Slide USA, Inc.提供服務之實際成本計算。

(十一) 對主要管理階層之薪酬

	107 年度	106 年度
短期員工福利（包括薪資、紅利及獎金）	$20,879	$15,821
退職後福利	155	155
	$21,034	$15,976

董事及其他主要管理階層之薪酬係由薪酬委員會依照個人績效及市場趨勢決定。

二三、重大或有負債及未認列之合約承諾

重大承諾事項如下：

	107 年 12 月 31 日	106 年 12 月 31 日
(一) 購買原料及機器設備已開立未使用之信用狀	$197,248	$151,364
(二) 與原料供應商簽訂之購貨合約		
總 價 款	107,400	80,641
已開立本票	20,191	20,191

二四、具重大影響之外幣金融資產及負債資訊

以下資訊係按本公司各個體功能性貨幣以外之外幣彙總表達，所揭露之匯率係指該等貨幣換算至功能性貨幣之匯率。具重大影響之外幣資產及負債資訊如下：

單位：各外幣千元／新台幣千元；匯率：元

	外幣	匯率		帳面金額
107 年 12 月 31 日				
貨幣性項目之金融資產				
美　　金	$ 87,424	30.73	（美金：新台幣）	$2,686,531
貨幣性項目之金融負債				
美　　金	477	30.73	（美金：新台幣）	14,666
106 年 12 月 31 日				
貨幣性項目之金融資產				
美　　金	103,321	29.85	（美金：新台幣）	3,084,121
貨幣性項目之金融負債				
美　　金	612	29.85	（美金：新台幣）	18,268

本公司主要承擔美金之外幣匯率風險。以下資訊係按持有外幣個體之功能性貨幣彙總表達，所揭露之匯率係指該等功能性貨幣換算至表達貨幣之匯率。具重大影響之外幣兌換損益已實現及未實現如下：

外幣	匯率		淨兌換利益（損失）
107 年度			
美　　金	30.73	（美金：新台幣）	$ 94,699
其　　他			(2,362)
			$ 92,337
106 年度			
美　　金	29.85	（美金：新台幣）	($274,376)
其　　他			(472)
			($274,848)

二五、附註揭露事項

(一) 重大交易事項及(二)轉投資事業相關資訊

1. 資金貸與他人：無。
2. 為他人背書保證：無。
3. 年底持有有價證券情形（不包含投資子公司、關聯企業及合資權益部分）：無。

4. 累積買進或賣出同一有價證券之金額達新台幣 3 億元或實收資本額 20%以上：無。

5. 取得不動產之金額達新台幣 3 億元或實收資本額 20%以上：無。

6. 處分不動產之金額達新台幣 3 億元或實收資本額 20%以上：無。

7. 與關係人進、銷貨之金額達新台幣 1 億元或實收資本額 20%以上：附表一。

8. 應收關係人款項達新台幣 1 億元或實收資本額 20%以上：附表二。

9. 從事衍生工具交易：無。

10. 被投資公司資訊：附表三。

(三) 大陸投資資訊

1. 大陸被投資公司名稱、主要營業項目、實收資本額、投資方式、資金匯出入情形、持股比例、投資損益、期末投資帳面金額、已匯回投資損益及赴大陸地區投資限額：附表四。

2. 與大陸被投資公司直接或間接經由第三地區所發生下列之重大交易事項，及其價格、付款條件及未實現損益：

(1) 進貨金額及百分比與相關應付款項之期末餘額及百分比：無。

(2) 銷貨金額及百分比與相關應收款項之期末餘額及百分比

	金　　額
A. 交易事項	
銷　　貨	
上海川吉	$34,081
B. 應收餘額	
應收帳款	
上海川吉	$13,218

(3) 財產交易金額及其所產生之損益數額：無。

(4) 票據背書保證或提供擔保品之期末餘額及其目的：無。

(5) 資金融通之最高餘額、期末餘額、利率區間及當期利息總額：無。

(6) 其他對當期損益或財務狀況有重大影響之交易事項，如勞務之提供或收受等：無。

二六、部門資訊

本公司已於合併財務報告揭露部門資訊，個體財務報告得不予揭露。

川湖科技股份有限公司

與關係人重大進、銷貨之金額達新台幣1億元或實收資本額20%以上

民國107年1月1日至12月31日

附表一

單位：新台幣千元

（除另予註明者外）

進（銷）貨之公司	交易對象	關係	交易情形				交易條件與一般交易不同之情形及原因		應收（付）票據、帳款		備註
			進（銷）貨	金額	佔總進(銷)貨之比率（%）	授信期間	單價	授信期間	餘額	佔總應收（付）票據、帳款之比率	
本公司	川益科技股份有限公司	子公司	銷貨	($273,335)	(14)	月結90天	註	-	$118,858	27	

註：本公司與川益科技股份有限公司間之進、銷交易價格係以成本計價。

川湖科技股份有限公司

應收關係人款項達新台幣1億元或實收資本額20%以上

民國107年12月31日

附表二

單位：新台幣千元

（除另予註明者外）

帳列應收款項之公司	交易對象	關係	應收關係人款項餘額	週轉率	逾期應收關係人款項 金額	逾期應收關係人款項 處理方式	應收關係人款項期後收回金額	提列備抵呆帳金額
本公司	川益科技股份有限公司	子公司	$118,858	2.73 (註)	$ -	-	$ 58,418	$ -

註：計算週轉率時，已排除非屬銷貨收入產生之應收款項。

川湖科技股份有限公司

被投資公司相關資訊

民國 107 年 1 月 1 日至 12 月 31 日

附表三

單位：新台幣千元

（除另予註明者外）

投資公司名稱	被投資公司名稱	所在地區	主要營業項目	原始投資金額 本年年底	原始投資金額 本年年初	年底持有 股數	年底持有 比率（%）	年底持有 帳面金額	被投資公司本年度（損）益	本年度認列之投資（損）益	備註
本公司	川益科技股份有限公司	高雄市	伺服器及網路相關設備之整合導軌機構件之製造及銷售	$ 1,500,000	$ 1,500,000	112,600,000	100.00	$ 6,168,098	$ 1,388,330	$ 1,388,330	
本公司	King Slide (Samoa) Co., Ltd.	薩摩亞	國際投資	158,122	158,122	5,000,000	100.00	121,704	343	343	
本公司	King Slide USA, Inc.	美國	導軌、滑軌及五金類買賣	32,588	32,588	100,000	100.00	12,123	(2,371)	(2,371)	
King Slide (Samoa) Co., Ltd.	King Slide (Hong Kong) Co., Limited	香港	國際投資	158,122	158,122	5,000,000	100.00	121,704	343	343	

川湖科技股份有限公司

大陸投資資訊

民國 107 年 1 月 1 日至 12 月 31 日

附表四

單位：新台幣千元

（除另予註明者外）

大陸被投資公司名稱	主要營業項目	實收資本額	投資方式（註1）	本年年初自台灣匯出累積投資金額	本年度匯出或收回投資金額 匯出	本年度匯出或收回投資金額 收回	本年年底自台灣匯出累積投資金額	被投資公司本年度損益(註2)	本公司直接或間接投資之持股比例%	本年度認列投資利益（註2）	年底投資帳面價值	截至本年度止已匯回投資收益	備註
上海川吉貿易有限公司	導軌、滑軌及五金類製品及其零配件之批發與相關配套服務	$ 157,282	註1	$ 157,282	$ -	$ -	$ 157,282	$ 353	100.00	$ 353	$ 123,364	$ -	

投資公司名稱	本年年底累計自台灣匯出赴大陸地區投資金額	經濟部投審會核准投資金額	本公司赴大陸地區投資限額（註3）
上海川吉貿易有限公司	$ 157,282	$ 157,282	$ 6,044,731

註 1： 於香港投資設立 King Slide (Hong Kong) Co., Limited 再轉投資大陸公司。

註 2： 係按經會計師查核之財務報表認列。

註 3： 本公司赴大陸地區投資限額計算如下：

$10,074,551×60%＝$6,044,731。

川湖科技股份有限公司

董事長　　林聰吉